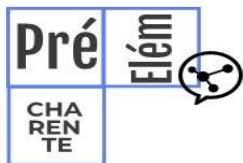




Lundi 14 Juin 2021



La lettre de la circonscription Charente  
Préélémentaire  
N° 34  
L'équipe de circonscription vous accompagne

## I- Direction

### **Mobilité départementale 1er degré 2021 : appel à candidatures sur postes spécifiques**

Les candidats aux postes spécifiques doivent déposer leur demande avant le 14 juin 2021.

<https://www.intra.ac-poitiers.fr/mes-rubriques/maj-mobilite-departementale-1er-degre-2021-appel-a-candidatures-sur-postes-specifiques-215256.kjsp?RH=1192696847494>

### **Accueillir un volontaire en service civique dans votre école ou établissement en 2021-2022**

<https://www.intra.ac-poitiers.fr/mes-rubriques/accueillir-un-volontaire-en-service-civique-dans-votre-ecole-ou-etablissement-en-2021-2022-297636.kjsp?RH=1192696847494>


## II- Pédagogie :

### **Fête de la Musique, lundi 21 juin**

L'occasion de partager avec vos élèves un instant musical, se retrouver et valoriser vos parcours musicaux de l'année, tout simplement chanter...

**Focale sur une ressource pour enseigner les arts**

**« Le WAP : le Web Art Project »**

 **WEB ART PROJECT**



Les conseillers départementaux en Arts visuels et Education Musicale de la DSDEN 16, associés à l'équipe numérique du département vous propose un projet innovant : le **WAP**.

Sur le site dédié, des œuvres musicales et plastiques sont publiées. De la maternelle au CM2, il est possible d'utiliser les supports de plusieurs manières : écoute offerte, simple regard mais aussi tout un questionnement allant jusqu'à trois niveaux de difficultés (Décrire, Analyser et Interpréter).

L'exposition des élèves aux œuvres permettront au travers d'activités de langage d'apprendre en partageant émotions, ressentis et d'enrichir leurs connaissances en matière d'art.

Pour chaque œuvre, le padlet associé vous permettra de vous documenter avant de proposer à vos élèves une œuvre.

Retrouver les ressources ici :

- Le WAP, année 1 : <http://blogs16.ac-poitiers.fr/wap/>
- Le WAP, année 2 : <http://blogs16.ac-poitiers.fr/wap2/>

Je, tu, il...



Blackbird



My baby just care ...



**Sans oublier le site Musique Prim' de nombreux chants cycles 1, 2, 3, des enregistrements, playbacks...**

**N'hésitez à nous faire remonter les propositions dans votre école ce jour-là, nous passerons pour partager avec vous..** <https://www.reseau-canope.fr/musique-prim.html>

### **Manuels de lecture, une aide pour choisir**

Vous êtes peut-être en train de vous questionner sur le choix d'un manuel de lecture CP pour l'année prochaine ? Vous trouverez en pièce jointe un tableau comparatif des principaux manuels de lecture CP, les points forts, faibles et leur adéquation avec les instructions officielles.

Il s'agit d'un fichier Excel avec une feuille par manuel, accessible en cliquant sur les onglets en bas.

**Fichier joint à cette lettre**

### **L'appli du lundi : flouter les visages**

Malgré les autorisations au droit à l'image, il est parfois recommandé, selon les situations, de flouter les visages des élèves et/ou des adultes.

#### **"Point blur"**

Sur smartphone ou sur tablette, il est possible de télécharger l'application "Point Blur".

C'est un outil très simple.



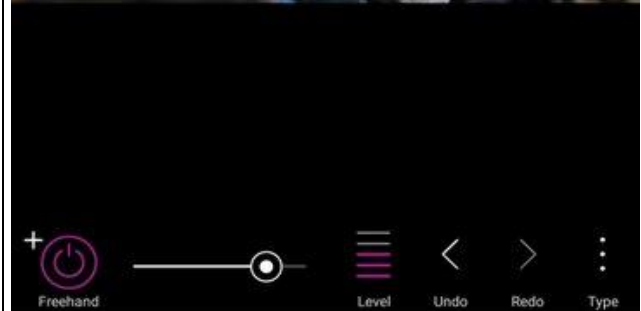
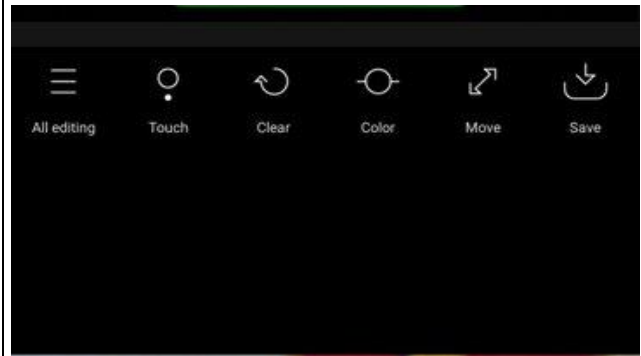
Après avoir choisi la photo à modifier (en entier ou recadrée), il suffit de toucher l'écran du doigt les parties à flouter puis sauvegarder la nouvelle image.



1)



2)



## PhotoFiltre

Sur ordinateur, il existe différentes techniques pour flouter les visages. Nous vous présentons ici celle avec le logiciel libre et gratuit PhotoFiltre.

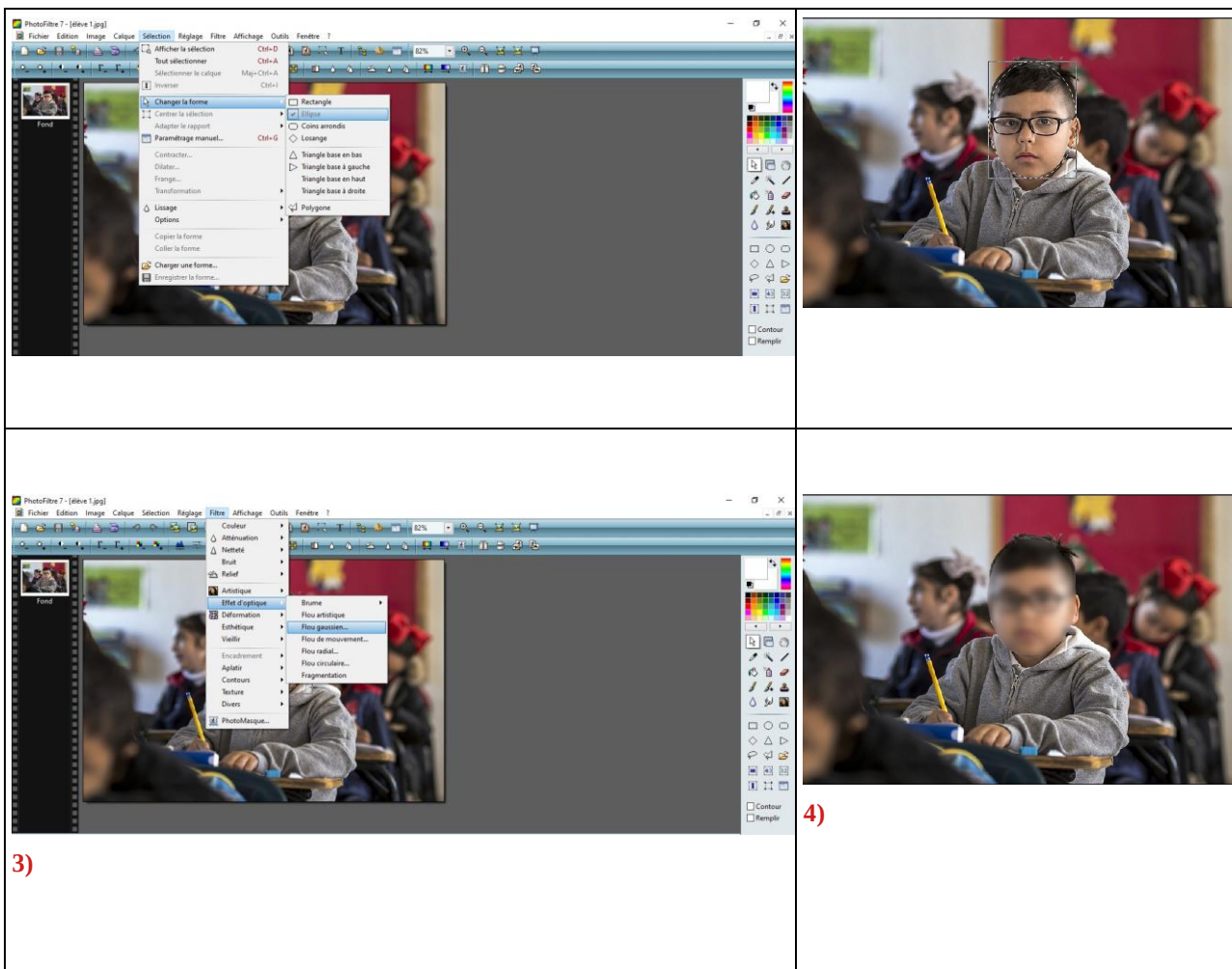
Après avoir ouvert la photo choisie, il faut :

- changer la forme de l'outil "Sélection" de "rectangle" en "ellipse" (1) puis sélectionner le visage de la personne (2),
- choisir dans "Filtre", "Effet d'optique" puis "Flou gaussien" (3),
- Enregistrer la nouvelle photo (4).

1)

2)





**Information :**

Pour les enseignant-e-s bénéficiant de l'ENT One, il est possible de suivre un webinar sur la transition entre 2020/2021 et 2021/2022 le mardi 15 juin de 17h à 17h30, le mercredi 23 juin de 14h à 14h30 ou le jeudi 1er juillet de 12h à 12h45.

Lien vers les inscriptions :

<https://one.opendigitaleducation.com/des-webinaires-sur-la-transition-dannee/>

**Rappel:**

- @Circo\_pre16: Compte Twitter de la circonscription Charente Pré Élémentaire (vie des écoles, veille pédagogique, «astuces» numériques...)
- <http://blogs16.ac-poitiers.fr/charente-preelementaire/> : Blog de la circonscription Charente Pré Élémentaire (contacts de l'équipe de circonscription, documents officiels, protocoles sanitaires, ressources disciplinaires, actualités...)

Pour tout conseil d'utilisation des applications présentées dans cette rubrique, n'hésitez pas à contacter votre référent numérique de circonscription :

stephane.lastere@ac-poitiers.fr

