



Lundi 23 mai 2022

La lettre de la circonscription Charente  
Préélémentaire  
N° 30  
L'équipe de circonscription vous accompagne



I- Direction :

**LA FAQ mise à jour en suivant ce lien :**

<https://www.education.gouv.fr/covid-19-questions-reponses>

II- Pédagogie :

**Petit rappel : Nos deux parcours M@gistere pour ceux et celles qui ne se sont pas encore connectés, n'hésitez pas à contacter l'équipe si besoin.**



Nouveaux extraits du parcours de formation

**De la fluence à la fluidité de texte  
aux cycles 2 et 3**

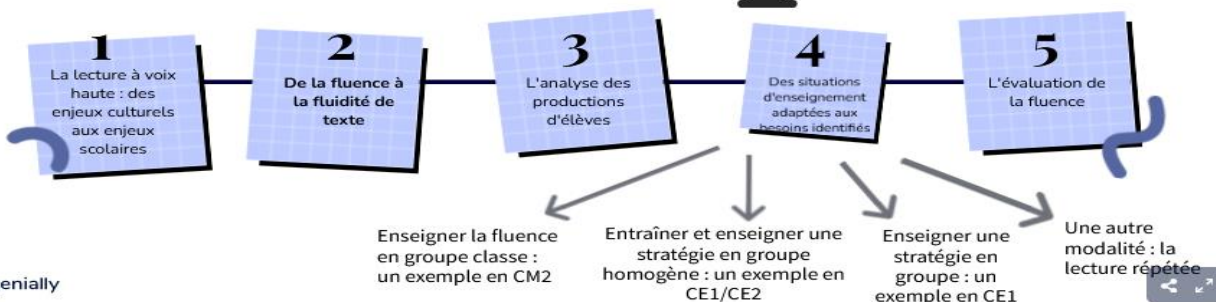
**[Cliquez ici](#)**

Pour accéder au genially ci-dessous sur **la lecture répétée**, mais rendez-vous aussi sur votre **intranet**, dans **Mes applications** à droite «**m@gister**» pour consulter le parcours de formation dans son intégralité avec des outils utilisables dès la fin du CP au CM2.

## Votre parcours

### De la fluence à la fluidité de texte aux cycles 2 et 3

Durée : 2h

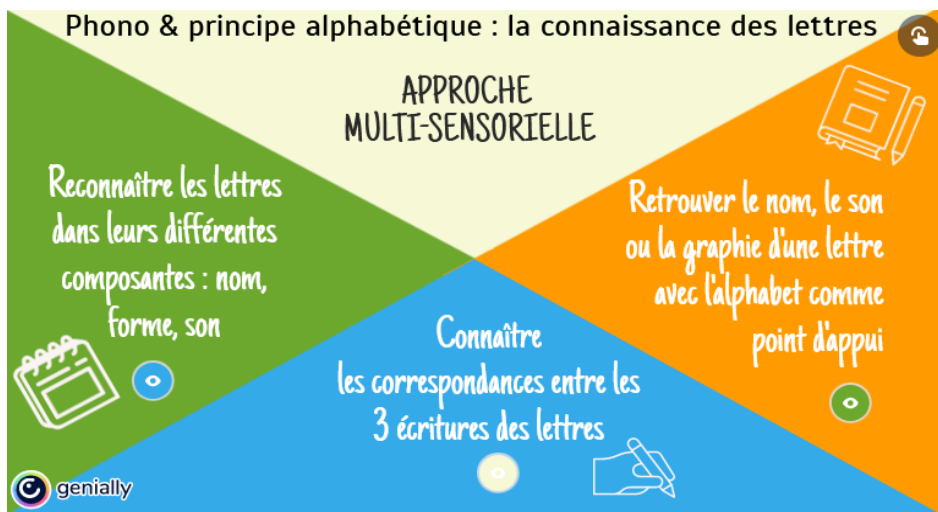


genially

Extrait du parcours de formation cycle 1 sur **Le principe alphabétique : premières constructions à l'école maternelle...**

[Cliquez ici](#)

Pour accéder au genially ci-dessous sur la connaissance des lettres, mais rendez-vous sur votre intranet, dans Mes applications à droite «m@gister» pour consulter le parcours de formation



dans son intégralité.

## Un jour, un geste.

Un retour au calme après une récréation trop chaude

et ensoleillée, je vous propose des activités pour recentrer l'engagement des élèves, du cycle 1 au cycle 3, vers les apprentissages.




**Des activités artistiques courtes, ponctuelles, privilégiant une entrée par le « faire » proposées par la Mission Éducation artistique et culturelle de la DSDEN du Nord.**

Vous trouverez la fiche enseignante ainsi qu'une vidéo (téléchargeable) qui s'adresse aux élèves pour réaliser l'activité.

<https://pedagogie-nord.ac-lille.fr/docuweb/1jour1geste/>

### **L'appli du lundi : Les émotions de P'tit Cube**



Dans les textes officiels, en cycle 1, "les enfants apprennent à mettre des mots sur leurs émotions, leurs sentiments, leurs impressions".

C'est exactement l'objectif visé par la série "Les émotions de P'tit Cube" pour apprendre à s'exprimer sur ces sensations physiques et de comprendre qu'il s'agit de réactions normales. Sous forme de courtes vidéos d'animations, les 7 épisodes de la série répondent simplement et de manière ludique et poétique à des questions émotionnelles du quotidien.

Les thèmes :

Qu'est-ce qu'une émotion ?

L'amour


La joie

La colère

La peur

La tristesse

Le dégoût



Chaque vidéo explique (d'où vient le dégoût ? pourquoi avons-nous peur ?...), apporte du vocabulaire (notion d'intensité, verbes pour expliciter...) et des solutions possibles (maîtrise de sa respiration, importance de la verbalisation...).

Lien : <https://www.lumni.fr/programme/les-emotions-de-p-tit-cube>

**Pour partager..**

### **CANOPE : Rencontres ludopédagogiques : prenez-vous au jeu !**

Dans le sillage de la fête mondiale du jeu du 28 mai, Réseau Canopé lance ses rencontres ludopédagogiques du 25 mai au 30 juin. Plus de 100 rendez-vous vous attendent sur tout le territoire et en ligne.



<https://www.reseau-canope.fr/actualites/actualite/rencontres-ludopedagogiques-prenez-vous-au-jeu.html>

