










## Proposition de progression pour les 10h d'apprentissage NAH



Niveau	Fiches ressources Parcours cycle 2	Thématique	Supports	Nombre de séances	Durée totale des séances
Cycle 1 - CP	 <p><b>La Mae - Mael le roi des bêtises</b></p>	<p>- Les bêtises -Apprendre à s'épanouir dans le respect des différences pour permettre le vivre-ensemble dès le plus jeune âge.</p>	<p>-<a href="#">Un album</a> (possibilité : dématérialisé) -<a href="#">Un dossier de présentation</a> -<a href="#">Un dossier avec le déroulé des 3 séances</a></p>	3	
	 <p><b>Milan presse - Conte à découvrir</b></p>	Les émotions	<p>-<a href="#">Un récit</a> : <i>La princesse à la tête d'œuf</i> -<a href="#">Une fiche pédagogique</a></p>	3	2h
CE1	 <p><b>Aroeven-Des mots et des maux</b></p>	<p>- Comprendre les mots et les maux du harcèlement - émotions - opinions - différences - empathie</p>	<p>-<a href="#">Un dossier de présentation</a> - <a href="#">Une fiche pas à pas</a> avec le déroulé des activités durant chaque séance -<a href="#">Une cocotte</a> en papier</p>	4	2h (4 X 30 min)

	 <p><b>MENJ - Représentation des situations de harcèlement</b></p>	<p>Ce n'est pas parce qu'on est petit qu'on a des petits problèmes.</p>	<p>- <a href="#">Un support vidéo</a> - <a href="#">Un dossier pédagogique</a> à partir de la page 25 (5 fiches activité)</p>		
	 <p><b>Les petits citoyens - Estimo</b></p>	<p>- Les 5 sens</p>	<p>- <a href="#">Un fichier</a> avec grilles de mots, sudoku sur les 5 sens</p>		
<p><b>CE2</b></p>	 <p><b>Tralalere – Vinz et Lou stoppent la violence</b></p>	<ol style="list-style-type: none"> <li>1- Apprendre à s'accepter</li> <li>2 - Moqueries ou violences virtuelles</li> <li>3 – Les moqueries répétées</li> </ol>	<p>3 dossiers : avec vidéos de Vinz et Lou</p> <ul style="list-style-type: none"> <li>- <a href="#">Au suivant</a> – <a href="#">support vidéo</a></li> <li>- <a href="#">Enquête à plumes</a> – <a href="#">support vidéo</a></li> <li>- <a href="#">Le toréro du préau</a> – <a href="#">support vidéo</a></li> </ul>	<p>3</p>	<p>Vidéos de 2 min Séances de 45 min</p>

	 <p><b>Tous différents, tous égaux</b></p> <p>INTRODUCTION</p> <p>CHACUN DE NOUS EST DIFFÉRENT ET C'EST BIEN. C'EST CE QUI FAIT DE NOUS DES INDIVIDUS UNIS PAR LEURS DIFFÉRENCES. C'EST CE QUI FAIT DE NOUS DES HOMMES ET DES FEMMES ÉGAUX. C'EST CE QUI FAIT DE NOUS DES CITOYENS.</p> <p><b>CYCLE 2</b></p> <p><b>NON AU HARCÈLEMENT</b></p> <p><b>Parcours cycle 2 Egalité</b></p>	<ul style="list-style-type: none"> <li>- Etre victime du racisme</li> <li>- Respecter autrui et accepter les autres</li> </ul>	<ul style="list-style-type: none"> <li>- <a href="#">Une fiche pédagogique</a></li> <li>- <a href="#">Episodes 1</a> et <a href="#">Episode 2</a> de la série <i>les Fondamentaux Agir contre le racisme</i></li> </ul>	4	4 X 30 min
	 <p><b>PRÉSENTATION DU KIT "TOIMOINOUS"</b></p> <p><b>AVEC LES PETITS CITOYENS</b></p> <p><b>CYCLE 2</b></p> <p><b>NON AU HARCÈLEMENT</b></p> <p><b>Les petits citoyens – Jeu Toimoinous</b></p>	<ul style="list-style-type: none"> <li>- L'exclusion</li> <li>- Le racket</li> <li>- Agression verbale et physique</li> <li>- Les apparences</li> <li>- Les influences</li> <li>- Les relations filles garçons</li> </ul>	<ul style="list-style-type: none"> <li>- <a href="#">Un Genially</a> de 5 activités avec <i>Les Petits Citoyens</i> (5 personnages : élèves de CE1, CE2, CM1, CM2, et un chien),</li> <li>- <a href="#">Des fiches pédagogiques</a> pour débattre</li> </ul>	2	2 X 40 min

Niveau	Fiches ressources Parcours cycle 3	Thématique	Supports	Nombre de séances	Durée totale des séances
CM1 CM2	 <p><b>NON AU HARCÈLEMENT</b></p> <p>"Ce n'est pas parce qu'on est petit qu'on a de petits problèmes."</p> <p><b>AVEC LES PETITS CITOYENS</b></p> <p>2021</p>	<ul style="list-style-type: none"> <li>- « Ce n'est pas parce qu'on est petit qu'on a de petits problèmes »</li> <li>- Le harcèlement, c'est quoi ? c'est où ? qui est concerné ? Comment je me sens ? Quand et comment agir.</li> </ul>	<ul style="list-style-type: none"> <li>- <a href="#">Un Genially</a> de 5 activités avec <i>Les Petits Citoyens</i> (5 personnages : élèves de CE1, CE2, CM1, CM2, et un chien),</li> <li>- <a href="#">Un clip</a> « Ce n'est pas parce qu'on est petit qu'on a de petits problèmes »</li> <li>- <a href="#">Un dossier d'activités</a></li> </ul>	2	2 X 40 min ?

	<p>Fiche pédagogique Cycle 3</p> <p>1jour1actu</p> <p><b>Stop au harcèlement à l'école !</b></p> <p>Illustration : Jacques-Henri</p>	<p>1jour1actu – « <i>Stop au harcèlement à l'école !</i> »</p>	<p>- <a href="#">Une fiche explicative</a> du fonctionnement des conférences mensuelles 1jour-1actu (+inscription)</p> <p>- <a href="#">Une fiche de présentation</a> et préparation du projet, et du webinaire</p>	<p>2</p>	<p>45 min</p>
	<p>www.programme-empathic.fr</p> <p>Un programme pour sensibiliser et éduquer vos élèves à l'empathie</p> <p>CYCLE 3</p> <p>NON AU HARCÈLEMENT</p>	<p>Tralalere Eduquer à l'empathie</p> <p>3 dispositifs complémentaires avec :</p> <ul style="list-style-type: none"> <li>- des exercices de mise en situations corporelles</li> <li>- des exercices pour apprendre à identifier les points de vue d'autrui à travers différentes perspectives, pour apprendre la spatialité</li> <li>- une séquence de 3 séances d'empathie cognitive, avec extraits de films</li> </ul>	<ul style="list-style-type: none"> <li>- <a href="#">Un dossier de présentation</a></li> <li>- <a href="#">Une fiche explicative</a></li> <li>- <a href="#">Un lien</a> pour accéder au site (inscription nécessaire)</li> </ul>	<p>3 séances par extrait de films</p>	

		<p>Sensibilisation au cyberharcèlement.</p>	<p>-<a href="#">Une fiche ressource</a> -<a href="#">Un lien</a> vidéo</p>	<p>5</p>	<p>Environ 45 min par atelier</p>
		<p>MAE - Jeu de l'oie - Non Au Harcèlement</p> <p>Les sujets abordés dans le jeu : Harcèlement – Cyberharcèlement- Réseaux sociaux - Discrimination- Respect de l'intimité</p>	<p>-<a href="#">Une fiche pas à pas</a> du jeu de l'oie -<a href="#">Un guide</a> pour les encadrants -<a href="#">Un lien</a> pour télécharger le jeu</p>		<p>1 à 2h</p>