

Fiche de connexion au site en ligne Mathenpoche.

1. Taper l'adresse, puis valider.

http://mathenpoche-reseau.sesamath.net/gestion/index.php

interface utilisateur

Veuillez Sélectionner votre établissement et entrer vos **nom d'utilisateur** et **mot de passe**. Merci.

Sélectionner votre établissement (Ville - ETABLISSEMENT)

Nom d'utilisateur : Mot de passe :

Nombre d'élèves sur le poste : un

ok !

Utiliser une url de type : mathenpoche-reseau.sesamath.net/gestion/index.php?RNE=0782343Z pour trouver directement votre établissement.

2. Sélectionner l'établissement (La Crèche) dans le menu déroulant.

interface utilisateur

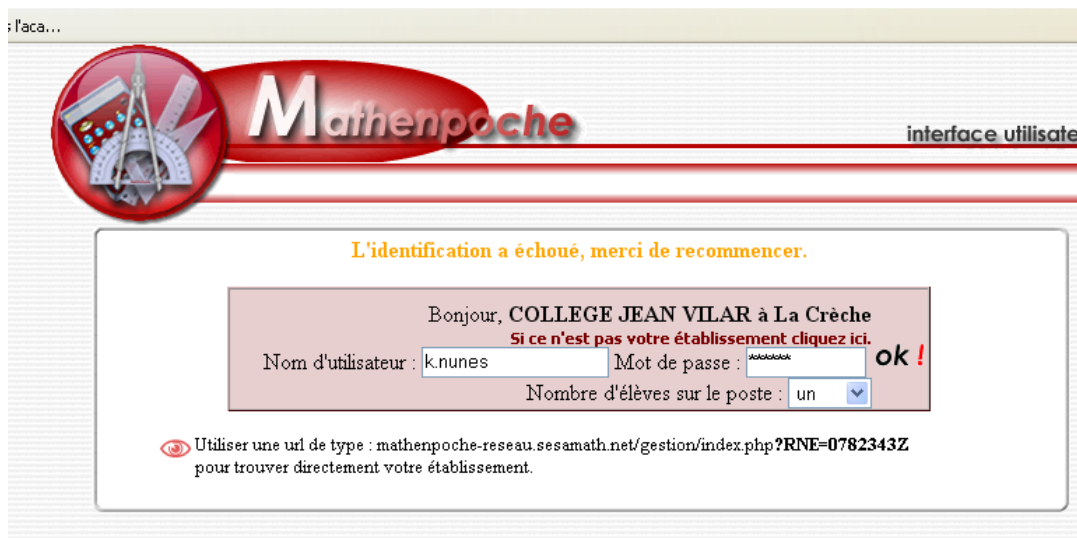
Veuillez Sélectionner votre établissement et entrer vos **nom d'utilisateur** et **mot de passe**. Merci.

Sélectionner votre établissement (Ville - ETABLISSEMENT)

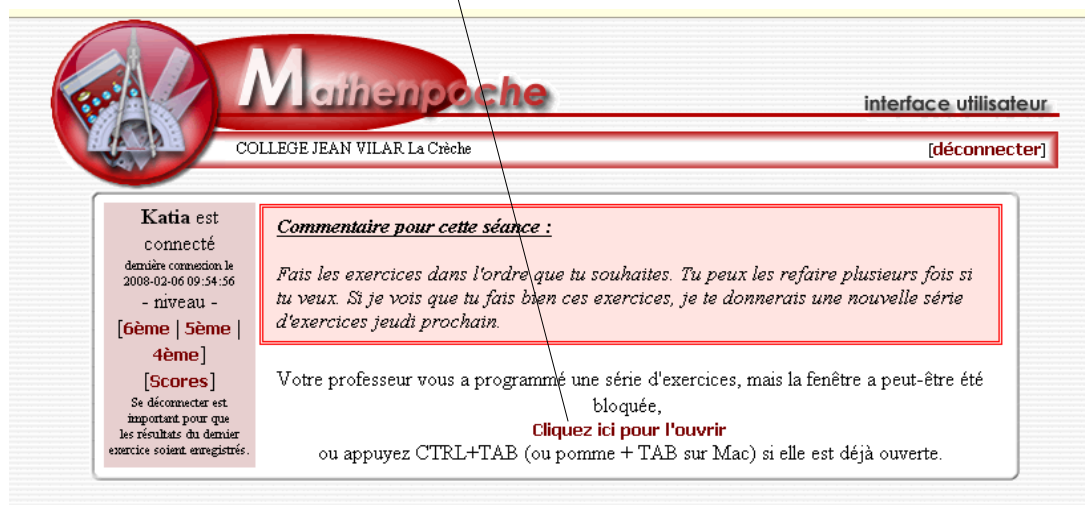
- l'Isle d'Abeau - Ecole GS16 (0382840F)
- L'Isle-sur-la-Sorgue - COLLEGE JEAN BOUIN (0840585E)
- L'Union - COLLEGE GEORGES CHAUMETON (0311094W)
- La Bassée - COLLEGE ALBERT SCHWEITZER (0593231S)
- La Baule-Escoublac - COLLEGE CLIMATIQUE GRAND AIR (0441822S)
- La Broque - COLLEGE FRISON ROCHE (0671697F)
- La Bruère-sur-Loir - COLLEGE PRIVE SAINT-MARTIN (0721608G)
- La Chapelle-de-Guinchay - COLLEGE CONDORCET (0711321A)
- La Chapelle-la-Reine - COLLEGE BLANCHE DE CASTILLE (0770009S)
- La Chapelle-Saint-Luc - COLLEGE ALBERT CAMUS (0100009F)
- La Chapelle-Saint-Luc - COLLEGE PIERRE BROSSOLETTE (0100807Y)
- La chaux-de-fonds - ESCF (suis2300)
- La Côte-Saint-André - COLLEGE JONGKIND (0382147C)
- La Courneuve - LP Denis Papin (0930128J)
- La Crèche - COLLEGE JEAN VILAR (0790965V)**
- La Ferté-Alais - COLLEGE ALBERT CAMUS (0910977T)
- La Ferté-Macé - COLLEGE JACQUES BREL (0610800N)
- La Garde - COLLEGE JACQUES-YVES COUSTEAU (0830179U)
- La Garenne-Colombes - COLLEGE LES VALLEES (0921162N)
- La Mothe-Saint-Héray - COLLEGE DE L'ORANGERIE (0790021U)

ok !

3. Taper: le nom d'utilisateur (k.nunes), puis le mot de passe (katia), puis cliquer sur OK



4. Cliquer sur « cliquer ici pour ouvrir » pour avoir accès à la série d'exercices préparées.



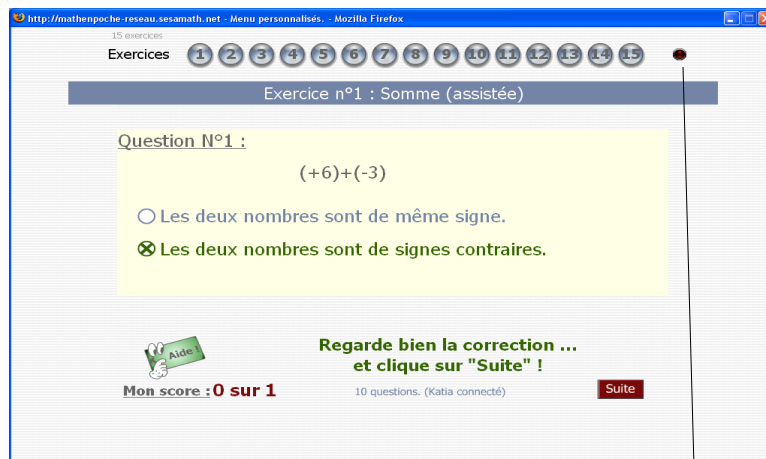
5. Lé série d'exercices apparaît. Cliquer sur les exercices pour pouvoir les traiter. Tu peux les faire dans l'ordre que tu veux.



Tu peux les refaire autant de fois que tu veux.

En cas d'erreur un aide apparaît.

- Pour la faire défiler, clique sur la flèche verte dans le coin.
- Pour l'arrêter, clique sur le rond rouge.



6. Pour arrêter la série d'exercices, clique sur le rond rouge.

Tu pourra reprendre la série d'exercices si tu le souhaites.

Je peux consulter les exercices que tu as fait.

Si je vois que tu as bien traité une série d'exercices, je pourrais t'en proposer une autre. Il faudrait donc que tu ailles régulièrement sur le site (au moins une fois par semaine) pour voir si la série est celle que tu as déjà faite, ou bien si c'est une nouvelle.

Bon courage.