



RÉGION ACADÉMIQUE  
NOUVELLE-AQUITAINE

*Liberté  
Égalité  
Fraternité*

# Obtenir un annuaire cohérent

---

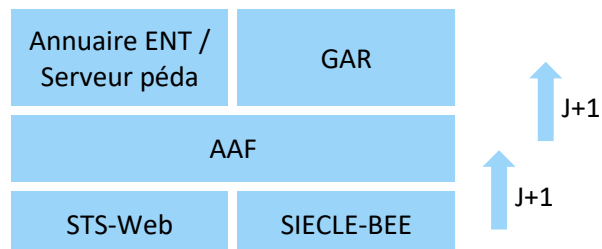
*Quelles sont les opérations à réaliser pour obtenir un annuaire cohérent au niveau des ENT et des serveurs pédagogiques ?*

## État des classes et des groupes dans l'annuaire des ENT et des serveurs pédagogiques

L'état des classes et des groupes dans l'annuaire des ENT et des serveurs pédagogiques peut être contrôlé via les outils d'administration.

On doit y voir les classes et les groupes peuplés.

**L'alimentation de l'annuaire est automatique et repose sur le schéma suivant :**



Il est donc indispensable que les bases STS-Web et SIECLE-BEE soient le reflet de la réalité du terrain. A la rentrée, c'est rarement le cas.

### Etat dans les bases du rectorat

L'état des bases du rectorat est conditionné par la remontée des informations contenues dans l'application de vie scolaire utilisée par l'établissement (souvent EDT/PRONOTE). Ces remontées peuvent être faites quelques jours après la rentrée et pourront être renouvelées autant de fois que nécessaire.

## STS-Web

Les divisions doivent être présentes.

Code	Libellé	Effectifs
501	2nde 1	33
502	2nde 2	33
503	2nde 3	34
504	2nde 4	35
505	2nde 5	34

Les équipes pédagogiques doivent être constituées.

Code	Effectif	MEF	Formation	Spécialité	Professeur Principal
501	33	2-GT			
502	33	2-GT			
503	34	2-GT			
504	35	2-GT			
505	34	2-GT			

Professeur	Matière	Heures	Division : 501
	AGL1	2.750	
	EMC	1.000	
	HI-GE	3.000	
	AGL1	2.750	

Ces informations sont habituellement présentes dès le 1er septembre.

Les groupes doivent être présents

Code	Libellé	Calculé	Prévu
5AGL1GR5	5AGL1GR5	24	25

Si les noms des groupes sont remontés depuis le logiciel Pronote, il sera nécessaire d'attendre un jour pour voir ces noms apparaître dans la base SCIECLE-BEE. Cette opération est souvent tardive.

**Attention :** Après chaque modification dans STSweb (import EDT, saisie des services et des PP, nouvelle division/groupe, suppression, remplacement...), il faut exporter la structure et les services depuis STS-web vers SIECLE (Export > Structure et Export > Services à destination de SIECLE).

## SIECLE-BEE

Les groupes doivent être présents. L'observation de l'onglet affectation permet de s'assurer que les groupes sont bien remontés dans STS-Web.

Dans SIECLE-BEE, les groupes doivent être peuplés. L'observation d'une fiche élève permet de s'assurer que les groupes sont peuplés. Cette information est aussi visible dans STS-Web.

L'export des liens élèves/groupes est réalisé depuis le logiciel d'edt puis importé dans SIECLE-BEE (voir procédure pages 7 et 8). Cette opération est souvent tardive.

## Remontée des services d'EDT vers STS-Web

Cette procédure est documentée sur le site d'index-éducation :

[https://doc.index-education.com/fr-fr/edt/2022/EDT/S/STSWEB\\_remont%C3%A9e\\_des\\_services.htm](https://doc.index-education.com/fr-fr/edt/2022/EDT/S/STSWEB_remont%C3%A9e_des_services.htm)

## Remontée des liens élèves groupes d'EDT vers SIECLE-BEE

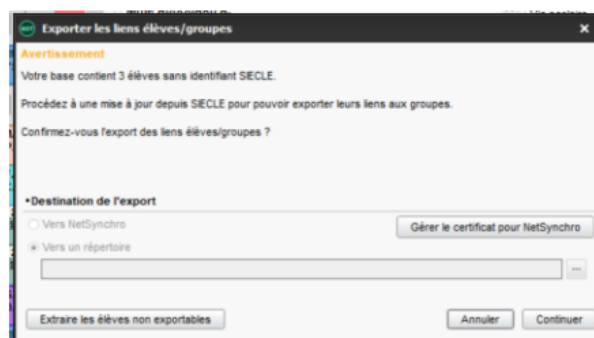
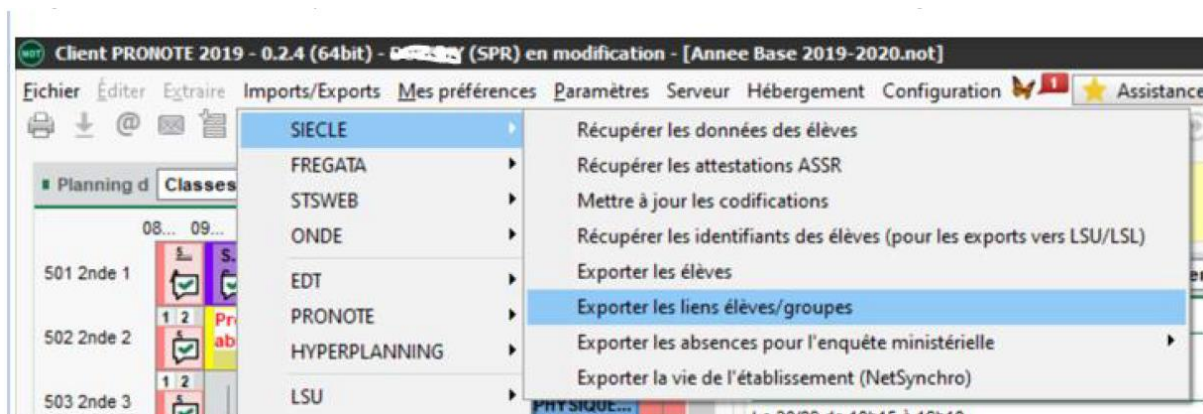
L'export de l'emploi du temps dans STS-Web a créé les groupes dans STS-Web et l'export de la structure vers SIECLE-BEE les a créés dans SIECLE-BEE.

La synchronisation des données dans les différentes applications peut prendre jusqu'à 2 jours.

Il est ensuite nécessaire d'inscrire les élèves dans les groupes à partir d'un export de fichier depuis EDT.

### Dans EDT

- Accédez au menu « Fichier > IMPORTS/EXPORTS > Avec SIECLE > Exporter les liens élèves/groupe »
- Enregistrez le fichier d'export en notant bien le dossier où vous le sauvegardez



Il doit y avoir très peu de cas non exportables si votre base est à jour. Cliquer sur Continuer

Le fichier obtenu est un fichier .zip

 0332846PELEGROUPE2019190930111729.zip

**Dans SIECLE-BEE**

- Accédez au menu « Importation > Lien élève groupe depuis logiciel privé »
- Importez le fichier que vous avez récupéré d'EDT



Sélectionner le fichier .zip

**Sélection du fichier d'import des liens "élève-groupe" pour l'établissement à réinitialiser**

\*  0332846PELEGROUPE2019190930111729.zip

Valider le message suivant :

Veillez-vous assurer qu'un import des groupes du logiciel d'emploi du temps vers STSWeb a bien été effectué pour éviter des rejets de groupe inexistant sans Sconet BEE. ATTENTION : Les liens élève-groupe éventuellement créés/modifiés dans Sconet seront supprimés. - Pour confirmer ce dépôt, cliquer sur le bouton OK. - Pour annuler, cliquer sur le bouton Annuler.

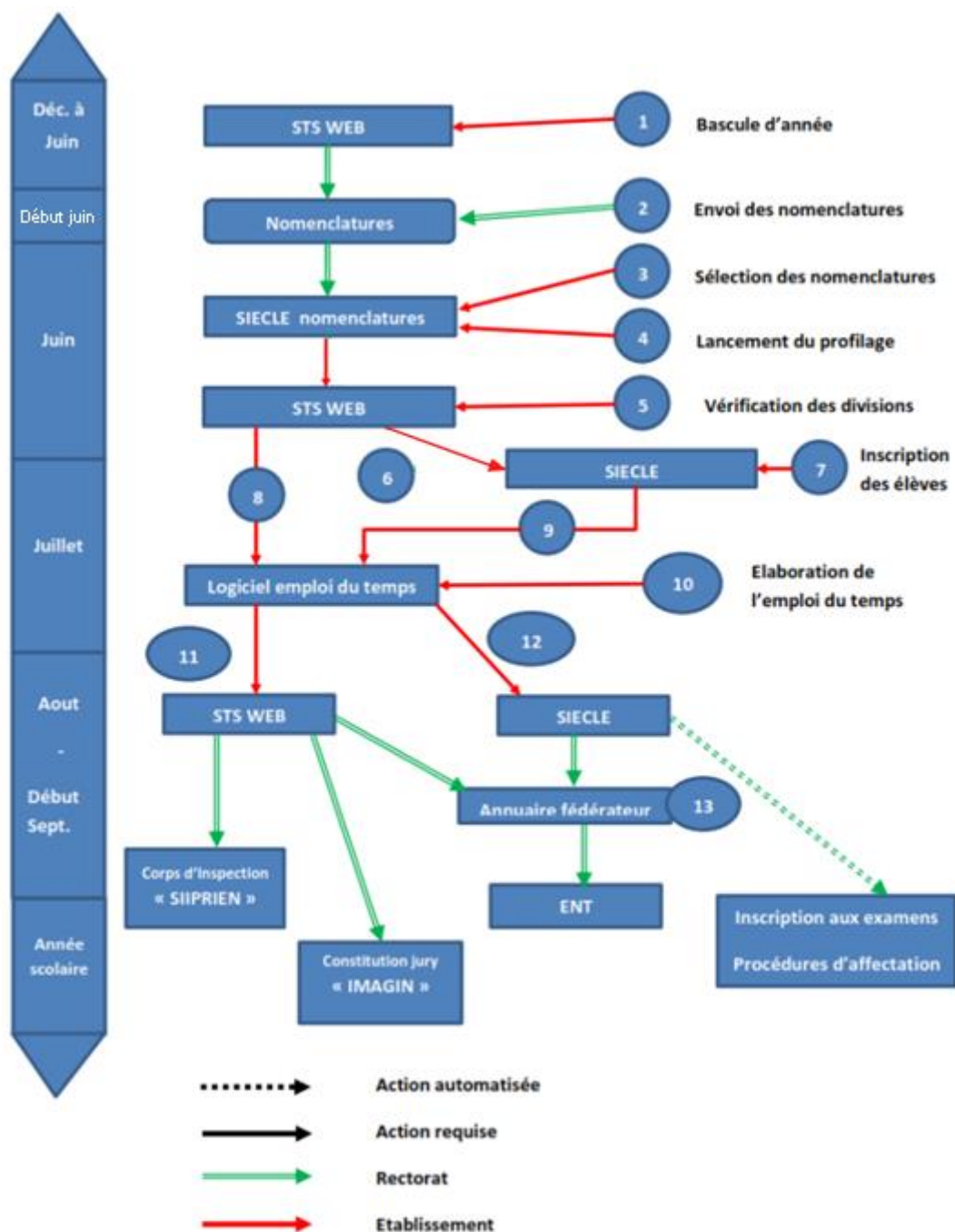
*A noter :*

- Les erreurs éventuelles d'import de la structure sont consignées : Liaisons > Suivi des échanges > Erreurs import structure STS-Web.
- Les liaisons Elèves-Groupes ne seront présentes que le lendemain (traitement du fichier dans la nuit).

*Recommandations :* Il est important que les groupes soient présents dans STS-Web.

## Rappel : Organisation générale des opérations à réaliser

L'administration mène chaque année une succession d'opérations afin de définir les structures, inscrire les élèves, affecter les élèves dans les classes et élaborer les emplois du temps. La succession de ces opérations peut être illustrée par le graphique suivant :



## Description des opérations

1

**Bascule d'année** : L'établissement effectue la bascule d'année dans STS-Web dès l'ouverture des campagnes évolutives. Il peut choisir de reconduire ou non sa structure pédagogique.

**Important** : concernant les groupes, s'ils sont gérés dans le logiciel d'emploi du temps et importé dans STS-Web, il est fortement recommandé de ne pas les reconduire lors de la bascule d'année et de les gérer dans l'emploi du temps.

2

**Envoi des nomenclatures** propres à chaque établissement par les services académiques

3

**Sélection des nomenclatures** : Dans le module nomenclatures de SIECLE, l'établissement effectue la sélection des formations, la sélection des matières et si nécessaire la définition des matières ETP (Enseignement Technologique et Professionnel).

4

**Profilage des nomenclatures** : L'établissement lance le profilage, ce qui a pour effet de transmettre automatiquement les nomenclatures à STS-Web et initialise la Base élèves (SIECLE-BEE).

5

**Vérification des divisions** : L'établissement crée les nouvelles divisions, modifie les divisions existantes ou supprime les divisions obsolètes dans STS-Web.

6

**Mise à jour de SIECLE-BEE** : Suite à la mise à jour de la structure dans STS-Web (ajout, modification, suppression des divisions), il faut réaliser l'export des structures et des services vers SIECLE-BEE.

7

**Inscription des élèves** : L'établissement procède aux inscriptions des nouveaux élèves dans l'ordre suivant :

- Importation des dossiers issus de l'affectation (post 3ème, post BEP, 6ème)
- Transfert des dossiers entre établissements publics et privés sous contrat de l'académie.
- Création des élèves en provenance d'autres académies ou d'établissement privé hors contrat ou de l'étranger.

**Important** : les élèves déjà présents dans la base académique SIECLE-BEE ne doivent pas être recréés.

8

**Export STS-Web vers logiciel d'edt** : cette étape est essentielle pour l'ensemble du dispositif notamment pour la création des comptes dans les ENT et doit être réalisé au plus tôt avant la rentrée scolaire.

Les enseignants, les divisions et les nomenclatures des matières sont exportés depuis STS-Web vers le logiciel d'emploi du temps (EDT, UDT, LAUREATS).

Il est essentiel de procéder à la mise en concordance des données STS-Web et logiciels d'emploi du temps.

9

**Export SIECLE-BEE vers logiciel d'edt** : Cette étape permet de récupérer les élèves dans le logiciel d'emploi du temps pour, par exemple, diffuser des emplois du temps nominatifs aux élèves.

Cette opération est obligatoire si l'établissement souhaite utiliser la fonctionnalité import emploi du temps vers SIECLE-BEE (étape 13).

10

**Elaboration de l'emploi du temps** et création des groupes.

11

**Export des edt vers STS-Web** : Transfert des données des logiciels d'emploi du temps dans STS-Web (un seul fichier XML pour la structure et les services). Ce traitement peut être réalisé plusieurs fois jusqu'à la remontée de la campagne de rentrée.

12

**Export de la relation élèves-groupes vers SIECLE-BEE**

13

**Alimentation automatique de l'annuaire fédérateur**

Exploitation de l'annuaire fédérateur par l'éditeur de l'ENT