



Webinaire nouvelle console d'affectation

Programme et consignes

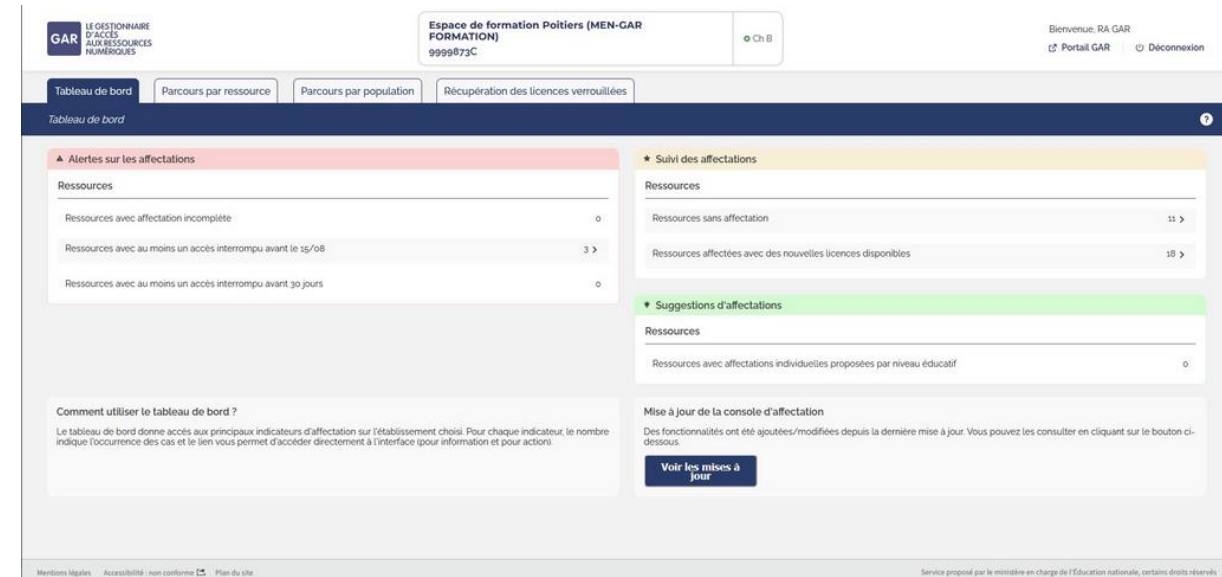
- 1 - Organisation de la console d'affectation
- 2 - Affecter / Désaffecter une ressource à des personnes ou à des groupes en utilisant l'onglet parcours par ressource
- 3 - Affecter / Désaffecter des ressources à une personne ou à un groupe en utilisant l'onglet parcours par population
- 4 - Récupération des licences verrouillées
- 5 - Nouveaux arrivants - élèves
- 6 - Informations présentes sur le tableau de bord
- 7 - Fonctionnalités présentes dans le portail GAR
- 8 - Fonctionnement de l'assistance

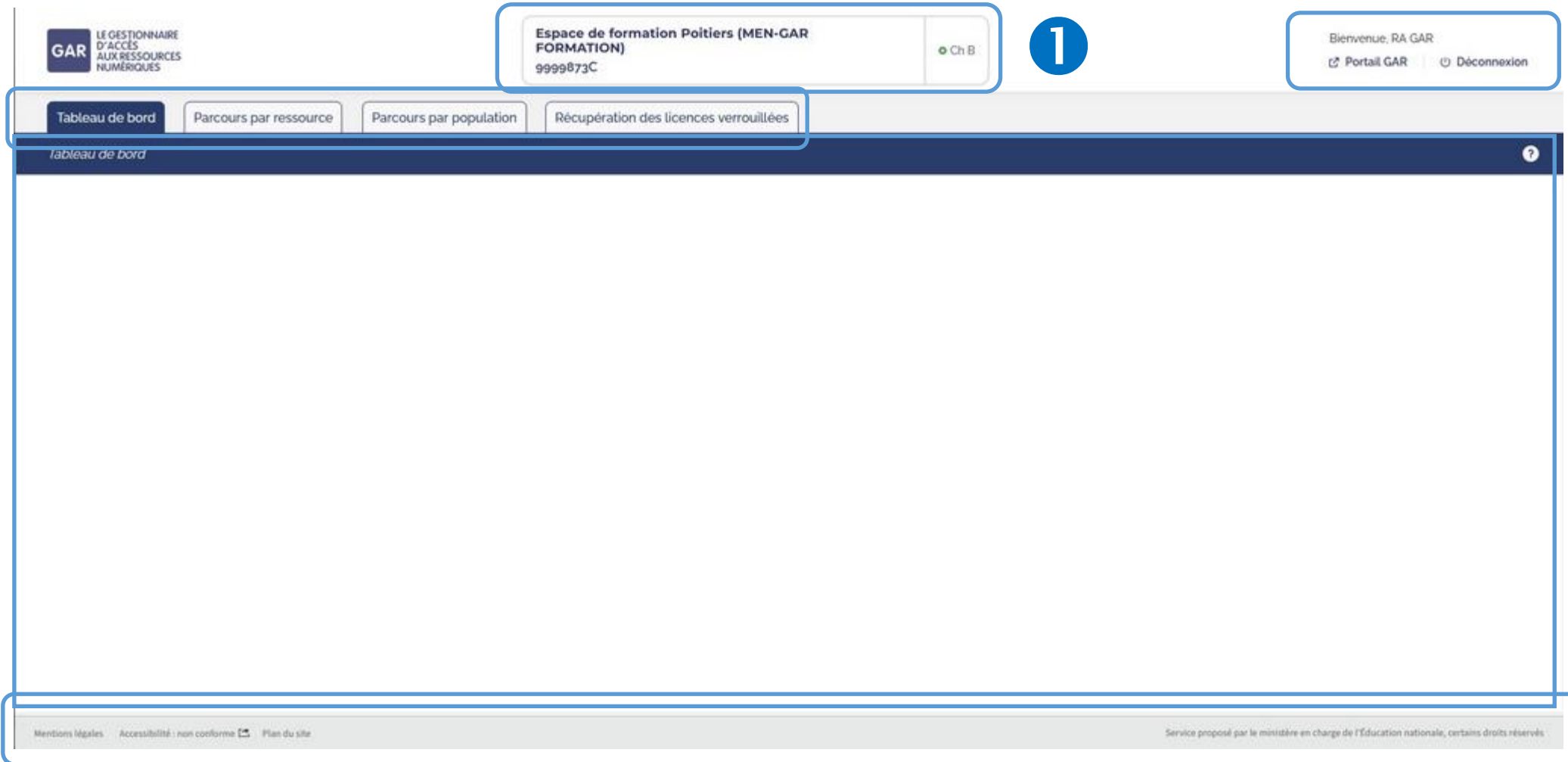


1

Organisation de la console d'affectation

1. Organisation de la console d'affectation





The screenshot displays the GAR (Gestionnaire d'Accès aux Ressources Numériques) interface. The layout is organized into several key sections, each highlighted with a numbered blue circle:

- 1**: The top header area, which includes the GAR logo, the title "Espace de formation Poitiers (MEN-GAR FORMATION)", the user ID "9999873C", and a "Ch B" button.
- 2**: The top right corner, featuring a welcome message "Bienvenue, RA GAR", a "Portail GAR" link, and a "Déconnexion" button.
- 3**: The main navigation bar, containing four tabs: "Tableau de bord" (selected), "Parcours par ressource", "Parcours par population", and "Récupération des licences verrouillées".
- 4**: The large central content area, currently displaying the "tableau de bord" (dashboard) with a dark blue header and a large white body.
- 5**: The footer area, which includes links for "Mentions légales", "Accessibilité : non conforme", and "Plan du site", along with a disclaimer: "Service proposé par le ministère en charge de l'Éducation nationale, certains droits réservés".



2

Affecter / Désaffecter une ressource à des personnes ou à des groupes en utilisant l'onglet parcours par ressource

2. Affecter / Désaffecter une ressource en utilisant l'onglet parcours par ressource

LE GESTIONNAIRE D'ACCÈS AUX RESSOURCES NUMÉRIQUES

Accueil > Choisir la ressource


Commencez par Rechercher

Votre sélection affiche : 79 résultats

	Sélectionnés	Disponibles	Restants	Suggérés	Affectés	Total
#Cabri STEAM Collège (TNE) Identifiant : ark:/10153/rcp094w2q Éditeur : CABRILOG SAS CABRILOG SAS	0	0	0	0	2	2
AdaptivLangue Identifiant : ark:/32835/AdaptivLangue Éditeur : EvidenceB	0	0	0	0	18	18
AdaptivLangue Plus Identifiant : ark:/32835/AdaptivLangue_plus Éditeur : EvidenceB	0	0	0	0	18	18

Mentions légales et Crédits et Accessibilité : partenariat conforme et Aide à l'accessibilité et Plan du site et

Service proposé par le ministère en charge de l'Éducation nationale, certains droits réservés



LE GESTIONNAIRE D'ACCÈS AUX RESSOURCES NUMÉRIQUES

Espace de formation Poitiers (MEN-GAR FORMATION)
9999873C

Bienvenue, RA GAR

Portail GAR Déconnexion

Tableau de bord Parcours par ressource Parcours par population Récupération des licences verrouillées

Liste des ressources

Filtres

- Cas particuliers
- Suivi des affectations
- Public cible
- Type d'abonnement
- Accès interrompu

Plus de filtres

Affichage de 50 ressources (sur un total de 79)

Afficher 50 résultats par page


Aller à la page 1 2 3

#Cabri STEAM Collège (TNE) Identifiant : ark:/10153/rcp094w2q Éditeur : CABRILOG SAS CABRILOG SAS	Disponibles : 0 Suggérés : 0 Affectés : 2 Total : 2
AdaptivLangue Identifiant : ark:/32835/AdaptivLangue Éditeur : EvidenceB nouvelles licences	Disponibles : 0 Suggérés : 0 Affectés : 18 Total : 18
AdaptivLangue Plus Identifiant : ark:/32835/AdaptivLangue_plus Éditeur : EvidenceB nouvelles licences	Disponibles : 0 Suggérés : 0 Affectés : 18 Total : 18
Annabac.com Identifiant : ark:/12313/HAp782218998317 Éditeur : HATIER Accès interrompu avant le 15/08	Disponibles : 0 Suggérés : 95 Affectés : 110 Total : 205

Mentions légales Accessibilité : non conforme et Plan du site

Service proposé par le ministère en charge de l'Éducation nationale, certains droits réservés

Nouveautés :

- Filtre sur la gauche avec mémorisation des choix d'une affectation à l'autre.
- Bouton pour réinitialiser les filtres.
- Informations sur la ressource, l'utilisateur, ... (affichage dans des fenêtres : modale – popup) 
- Bandeau en haut de la zone d'affichage de l'onglet avec différentes informations (par ex. Infos sur les licences)
- Le choix des différents profils d'utilisateurs se fait dans la même interface.
- Affectation des ressources sans passer par la phase Sélectionner.
- Possibilité de retirer l'affectation directement pour les licences individuelles.
- Lors de l'affectation d'une ressource membre d'une famille, la console propose d'affecter la mère de famille associée en un clic.
Conseil : continuer, si possible, à affecter les mères de famille à tous les utilisateurs en début d'année.
- Affectation partielle : Si le nombre d'utilisateurs sélectionnés est supérieur au nombre de licences, affectation aléatoire des licences présentes et auto-affectation aux autres utilisateurs lorsque des licences auront été ajoutées.

2. Affecter / Désaffecter une ressource en utilisant l'onglet parcours par ressource

Navigation dans l'onglet Parcours par ressource : Démo

GAR LE GESTIONNAIRE D'ACCÈS AUX RESSOURCES NUMÉRIQUES

Espace de formation Poitiers (MEN-GAR FORMATION) 9999873C Ch B

Bienvenue, RA GAR | Portail GAR | Déconnexion

Tableau de bord | **Parcours par ressource** | Parcours par population | Récupération des licences verrouillées

Liste des ressources

Filtres

- + Cas particuliers
- + Suivi des affectations
- + Public cible
- + Type d'abonnement
- + Accès interrompu
- Plus de filtres

Affichage de 50 ressources (sur un total de 79) Rechercher par nom, identifiant et éditeur

Afficher 50 résultats par page Aller à la page 1 2 >

	#Cabri STEAM Collège (TNE) Identifiant : ark:/3953/rcpcg4wzq Editeur : CABRILOG SAS CABRILOG SAS	Disponibles : 0 Suggérés : 0 Affectés : 2 Total : 2
	AdaptivLangue Identifiant : ark:/32835/AdaptivLangue Editeur : EvidenceB ★ nouvelles licences	Disponibles : ∞ Suggérés : 0 Affectés : 18 Total : ∞
	AdaptivLangue Plus Identifiant : ark:/32835/AdaptivLangue_plus Editeur : EvidenceB ★ nouvelles licences	Disponibles : ∞ Suggérés : 0 Affectés : 18 Total : ∞
	Annabac.com Identifiant : ark:/12313/HAg782218998317 Editeur : HATIER ⚠ Accès interrompu avant le 15/08	Disponibles : ∞ Suggérés : 95 Affectés : 110 Total : ∞
	Amel.linux (TNE)	Disponibles : 0

Mentions légales | Accessibilité : non conforme | Plan du site

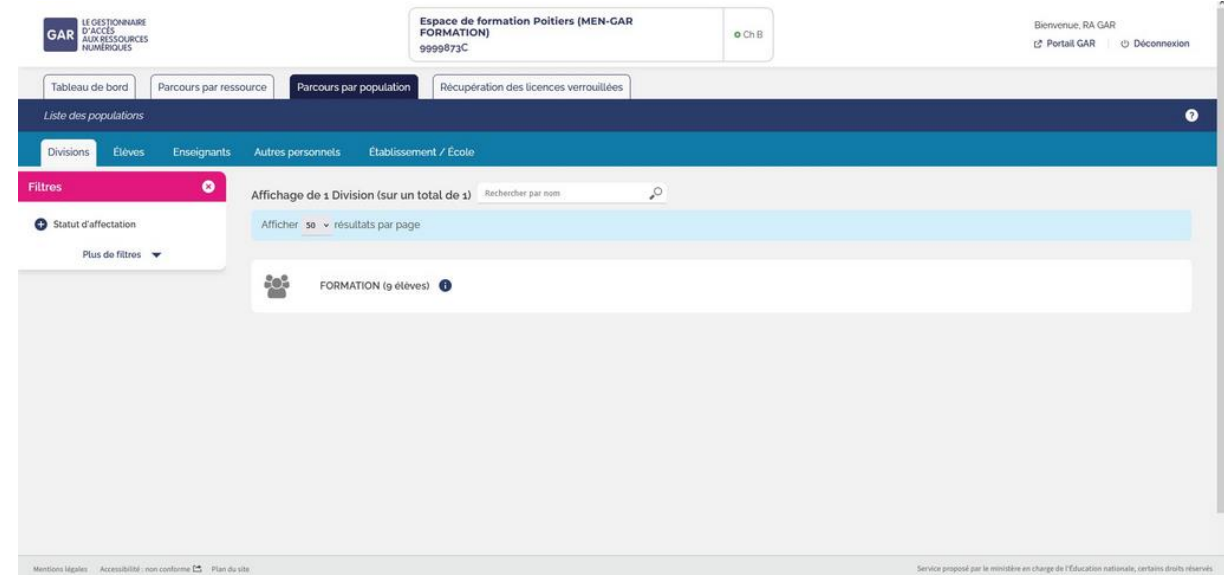

Service proposé par le ministère en charge de l'Éducation nationale, certains droits réservés




3

Affecter / Désaffecter des ressources à une personne ou à un groupe en utilisant l'onglet parcours par population

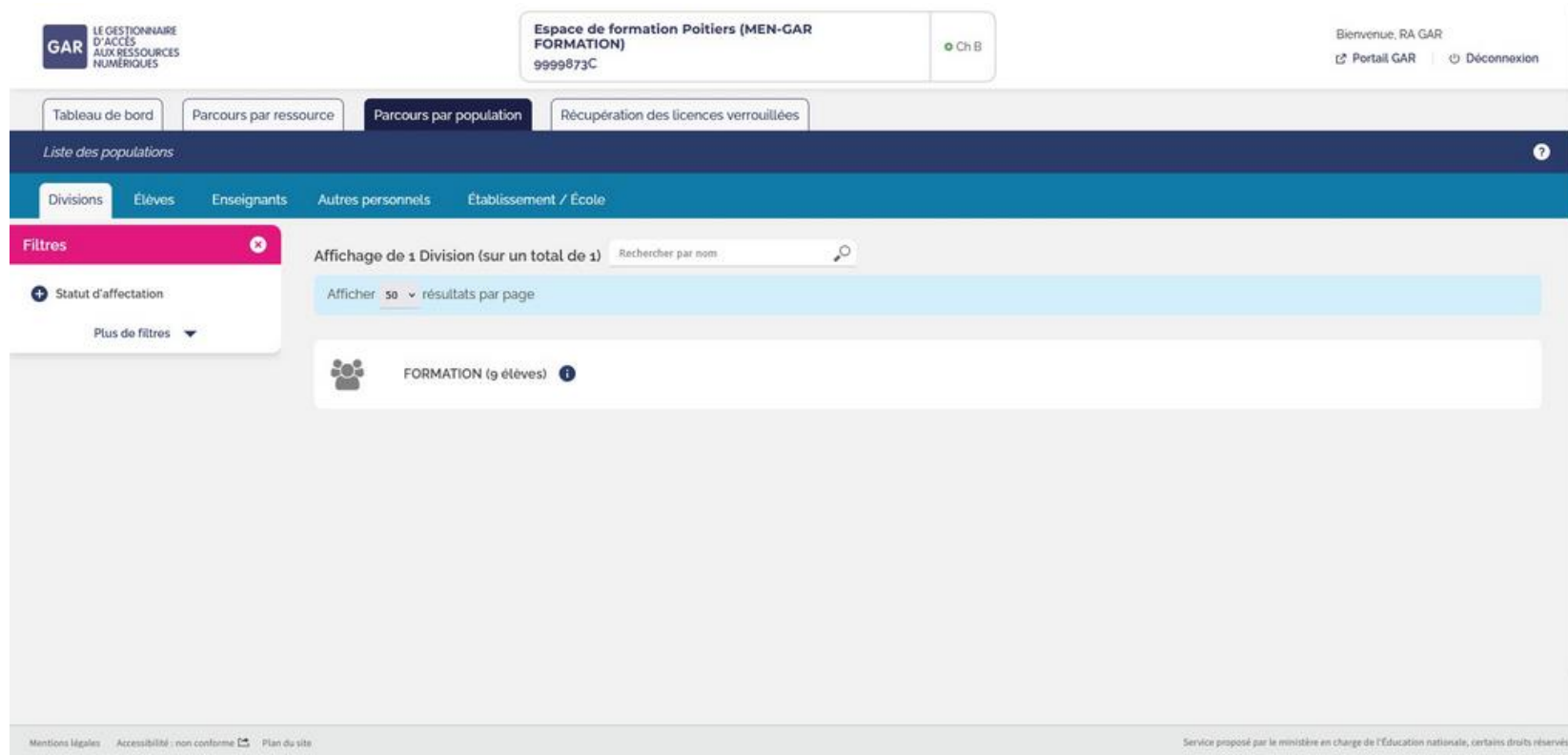
3. Affecter / Désaffecter des ressources en utilisant l'onglet parcours par population



Nouveautés :

- Filtre sur la gauche avec mémorisation des choix d'une affectation à l'autre.
- Bouton pour réinitialiser les filtres.
- Informations sur la ressource, l'utilisateur, ... (affichage dans des fenêtres : modale – popup) 
- Le choix des différents profils d'utilisateurs se fait dans la même interface.
- Affectation des ressources sans passer par la phase Sélectionner.
- Possibilité de retirer l'affectation directement pour les licences individuelles.
- Affectation partielle : Si le nombre d'utilisateurs sélectionnés est supérieur au nombre de licences, affectation aléatoire des licences présentes et auto-affectation aux autres utilisateurs lorsque des licences auront été ajoutées.

Navigation dans l'onglet Parcours par population : Démo



The screenshot displays the GAR (Gestionnaire d'Accès aux Ressources Numériques) interface. At the top, the GAR logo is on the left, and the user's session information, 'Espace de formation Poitiers (MEN-GAR FORMATION) 9999873C', is on the right. Below this, a navigation bar contains tabs: 'Tableau de bord', 'Parcours par ressource', 'Parcours par population' (which is selected), and 'Récupération des licences verrouillées'. The main content area is titled 'Liste des populations'. A sidebar on the left shows a 'Filtres' section with a '+' icon for 'Statut d'affectation' and a 'Plus de filtres' link. The main area displays 'Affichage de 1 Division (sur un total de 1)' with a search bar. Below this, it shows 'Afficher 50 résultats par page'. A card titled 'FORMATION (9 élèves)' is visible. The footer contains 'Mentions légales', 'Accessibilité : non conforme', 'Plan du site', and a note about the service being proposed by the Ministry of National Education.



4

Récupération des licences verrouillées

4. Récupération des licences verrouillées

GAR LE GESTIONNAIRE D'ACCÈS AUX RESSOURCES NUMÉRIQUES




GESTION DES EXEMPLAIRES NUMÉRIQUES - Réservé

Bienvenue, [Nom]

Accueil > Récupération des exemplaires après départ - Sélection des exemplaires


Commence par Rechercher

Votre sélection affiche : 31 résultats

		Nombre d'exemplaires récupérables
<input type="checkbox"/>	 AdaptivLangue Identifiant : ark:/3025/AdaptivLangue Éditeur : EvidenceB	1
<input type="checkbox"/>	 AdaptivLangue Plus Identifiant : ark:/3025/AdaptivLangue_plus Éditeur : EvidenceB	1
<input type="checkbox"/>	 Annabac.com Identifiant : ark:/1213/H4978228998327 Éditeur : HATIER	1

Mentions légales - Crédits - Accessibilité - Partagelement conforme - Aide à l'accessibilité - Plan du site

Service proposé par le ministère en charge de l'Éducation nationale, certains droits réservés



GAR LE GESTIONNAIRE D'ACCÈS AUX RESSOURCES NUMÉRIQUES

Bienvenue, [Nom]

Portail GAR Déconnexion






Tableau de bord Parcours par ressource Parcours par population **Récupération des licences verrouillées**

Récupération des licences verrouillées

Affichage de 30 ressources (sur un total de 30) Rechercher par nom, identifiant et éditeur


Tout récupérer

Afficher 30 résultats par page

 AdaptivLangue Identifiant : ark:/3025/AdaptivLangue Éditeur : EvidenceB	Licences récupérables : 2 Récupérer
 AdaptivLangue Plus Identifiant : ark:/3025/AdaptivLangue_plus Éditeur : EvidenceB	Licences récupérables : 2 Récupérer
 Annabac.com Identifiant : ark:/1213/H4978228998327 Éditeur : HATIER	Licences récupérables : 2 Récupérer
 arrêt sur images Identifiant : ark:/29418/arretsimages Éditeur : arrêt sur images - Loubiana	Licences récupérables : 2 Récupérer
 Biblio On Demand Identifiant : ark:/1213/H4978228998327 Éditeur : HATIER	Licences récupérables : 2 Récupérer

Mentions légales - Accessibilité - non conforme - Plan du site

Service proposé par le ministère en charge de l'Éducation nationale, certains droits réservés


**LE GESTIONNAIRE
D'ACCÈS
AUX RESSOURCES
NUMÉRIQUES**

Bienvenue,
[Portail GAR](#) [Déconnexion](#)











[Tableau de bord](#)
[Parcours par ressource](#)
[Parcours par population](#)
[Récupération des licences verrouillées](#)

Récupération des licences verrouillées

Affichage de 30 ressources (sur un total de 30)

Tout récupérer

Afficher 50 résultats par page

	Adaptiv'Langue Identifiant : ark:/32835/AdaptivLangue Éditeur : EvidenceB	Licences récupérables : 2  <div>Récupérer</div>
	Adaptiv'Langue Plus Identifiant : ark:/32835/AdaptivLangue_plus Éditeur : EvidenceB	Licences récupérables : 2  <div>Récupérer</div>
	Annabac.com Identifiant : ark:/12313/HAg782218gg8317 Éditeur : HATIER	Licences récupérables : 2  <div>Récupérer</div>
	Arrêt sur images Identifiant : ark:/29418/arretsuriimages Éditeur : Arrêt sur images - Loubiana	Licences récupérables : 2  <div>Récupérer</div>
	Biblio On Demand Identifiant : ark:/12313/HAg782218gg8317 Éditeur : HATIER	Licences récupérables : 2  <div>Récupérer</div>

[Mentions légales](#)
[Accessibilité : non conforme](#)
[Plan du site](#)

Service proposé par le ministère en charge de l'Éducation nationale, certains droits réservés



5

Nouveaux arrivants - élèves

Nouveautés :

- En plus des affectations automatiques des ressources avec un type d'abonnement Etablissement aux nouveaux utilisateurs, il y a maintenant des affectations complémentaires automatiques pour les élèves.
- Le GAR attribuera automatiquement à l'élève les ressources déjà affectées à la classe et aux groupes de cet élève (sous réserve de licences disponibles).

Divisions

Groupes



6

Informations présentes sur le tableau de bord

Onglet Tableau de bord :

- Le tableau de bord s'affiche en tant que page d'accueil de la console d'affectation après connexion. Il est spécifique à l'établissement sélectionné.
- Il donne accès aux principaux indicateurs d'affectation. Ces indicateurs sont classés en 3 catégories :
 - Alertes sur les affectations
 - Suivi des affectations
 - Suggestions d'affectations
- Les liens renvoient vers l'onglet Parcours par ressource avec des règles de filtrage présélectionnées pour afficher les ressources concernées par l'alerte, le suivi ou la suggestion.
- Mise à jour de la console d'affectation : Liste les nouvelles fonctionnalités et donne accès au guide utilisateur.




Tableau de bord

Parcours par ressource

Parcours par population

Récupération des licences verrouillées

Tableau de bord

▲ Alertes sur les affectations

Ressources

Ressources avec affectation incomplète	0
Ressources avec au moins un accès interrompu avant le 15/08	1 >
Ressources avec au moins un accès interrompu avant 30 jours	0

★ Suivi des affectations

Ressources

Ressources sans affectation	39 >
Ressources affectées avec des nouvelles licences disponibles	43 >

♦ Suggestions d'affectations

Ressources

Ressources avec affectations individuelles proposées par niveau éducatif	0
--------------------------------------------------------------------------	---

Comment utiliser le tableau de bord ?

Le tableau de bord donne accès aux principaux indicateurs d'affectation sur l'établissement choisi. Pour chaque indicateur, le nombre indique l'occurrence des cas et le lien vous permet d'accéder directement à l'interface (pour information et pour action).

Mise à jour de la console d'affectation

Des fonctionnalités ont été ajoutées/modifiées depuis la dernière mise à jour. Vous pouvez les consulter en cliquant sur le bouton ci-dessous.

Voir les mises à jour

Navigation dans l'onglet Tableau de Bord : Démo



7

Fonctionnalités présentes dans le portail GAR



Bienvenue, RA GAR

 Portail GAR

 Déconnexion

Rappel :

- Liste des ressources diffusables : Donne des informations sur les ressources présentes dans la console d'affectation. Export possible aux formats csv ou XML.
- Liste des ressources avec abonnement(s) (Liste des abonnements par ressource) : Donne des informations sur les ressources présentes dans la console d'affectation et les abonnements associés. Export possible aux formats csv ou XML.
- Liste des abonnements : Donne des informations sur les abonnements des ressources présentes dans la console d'affectation. Export possible aux formats csv ou XML.






Bienvenue, RA GAR ▲

- > Liste des ressources diffusables
- > Liste des ressources avec abonnement(s)
- > Liste des abonnements
- > Tableau de bord - exports
- > Statistiques
- > Aide
- > Gestion des notifications
- > Accès à la console d'affectation

Rappel :

- Tableau de bord – exports :
Permet de télécharger :
 - La liste des établissements qui sont "GARisés".
 - La liste des responsables d'affectation du ou des établissements où vous êtes RA.
 - La liste des ressources compatibles GAR.
 - Les différents exports demandés dans les 3 menus précédents.

Liste des exports à disposition

Date de création	Type d'export	Informations complémentaires	Format	Taille
23/04/2025 03:53:07	Liste des établissements		CSV 	1.13Mo 
23/04/2025 10:13:17	Liste des responsables d'affectation		CSV	625 octets  
23/04/2025 03:31:13	Liste des ressources		CSV	4.61Mo 

Liste des demandes d'export

Date de création	Type d'export	Commentaire	Format	Taille	Statut
11/10/2024 09:35:51	Liste des ressources avec abonnement(s)	Liste ressources dans 9999873C	Détails 	CSV	256Ko  
09/10/2024 12:03:28	Liste des ressources avec abonnement(s)		Détails 	CSV	10Ko  
17/09/2024 11:41:43	Liste des ressources avec abonnement(s)	test	Détails 	CSV	223Ko  

Rappel :

- Statistiques : Donne accès à un module de statistique permettant d'avoir des informations sur les abonnements, les suggestions et affectations automatiques, l'interface d'affectation et l'accès aux ressources. C'est un outil de pilotage.
- Gestion des notifications : Permet de gérer les préférences de notifications par courriel, avec possibilité d'inscription et de désinscription pour chaque établissement rattaché. Les notifications sont à "off" par défaut.

Abonnement aux notifications par ETABLISSEMENT

☐ 9999873C - Espace de formation Poitiers

Pour information

Les notifications peuvent être désactivées à tout moment via cette interface

Notification 'pré affectation'

Notification 'abonnement'

Adresse(s) de messagerie du RA

■





8

Fonctionnement de l'assistance

Nouveautés :

- Informations sur les supports académiques dans le Guide utilisateur (<https://dne-gar.forge.apps.education.fr/guide-utilisateur-gar/guide/accompagnement-support/supports-academiques/>)
- Choix retenu dans les 3 académies pour les demandes 2D :
Pour tout besoin d'assistance GAR, ouvrir une demande sur la plateforme d'assistance AMERANA.

AMÉRANA SUMIT

assistance mutualisée pour l'éducation dans la
région académique Nouvelle-Aquitaine

Pour un traitement plus rapide de votre demande, privilégiez l'assistance en ligne via le lien Portail AMERANA SUMIT.



Plateforme téléphonique
du lundi au vendredi
de 08h00 à 17h00 : 05.16.52.66.86



Assistance en ligne : Portail AMERANA SUMIT
Solution optimale pour une réponse et un suivi rapide

Nouveautés :

- Demandes prises en charge par l'équipe GAR de la région académique :
 - Toutes demandes liées au Médiacentre EduGAR (usage et technique).
 - Demandes liées à l'utilisation (usage) des briques Médiacentre présentes dans les ENT.
 - Toutes demandes liées à la console d'affectation du GAR (usage et technique).
- Demandes non prises en charge par l'équipe GAR de la région académique :
 - Absence d'un abonnement (ressource) financé par l'établissement ou la collectivité dans la console d'affectation.
 - Contacter l'éditeur / la plateforme qui met à disposition l'abonnement ou la collectivité qui finance l'abonnement.
 - Problème technique dans les briques Médiacentre des ENT.
 - Suivre la procédure donnée pour les demandes liées à l'ENT.
 - Déclaration des RA dans les ENT.
 - Suivre la procédure donnée pour les demandes liées à l'ENT.

Effet de bord constaté :

Au cours des derniers tests de pré-installation, nous avons constaté que les suggestions d'affectations qui sont présentées au responsable d'affectation ne sont pas toujours pertinentes. En particulier, les compteurs de suggestions présentés dans le tableau de bord ou sur les autres pages sont parfois excessifs par rapport aux étiquettes de suggestions affichées, qui peuvent être elles aussi en décalage avec la réalité.

Ces décalages sont principalement dus aux données d'affectations et d'abonnements présentes en base, lesquelles n'ont pas été modifiées lors de l'installation. Lors de la bascule d'année scolaire le 15 août, l'ensemble des données d'affectation seront effacées et le comportement des suggestions doit revenir à la normale.

Si vous constatez d'ici là des décalages très importants dans les suggestions, vous pouvez remonter ces problèmes auprès du support GAR, ce qui nous permettra de mieux documenter ces écarts. Toutefois, il est peu probable, au vu du volume de données concernées et des faibles enjeux en cette fin d'année scolaire, que les données soient corrigées. Nous attendons la procédure habituelle de fin d'année scolaire qui doit remettre à plat ces décalages résiduels.