

---


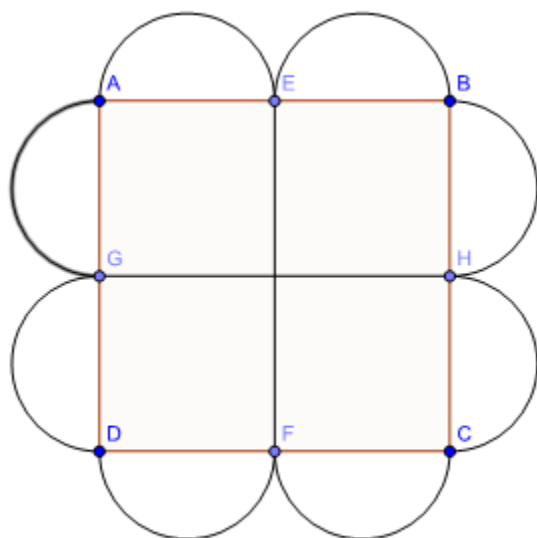
# La dictée à l'adulte géométrique

---

Ecole de Chavenat

Classe de CE2 CM1 CM2

Les élèves sont tous en possession de la même figure géométrique complexe.



- 
- ❑ Le maître est au tableau et fait comme s'il ne connaissait pas la figure.
  - ❑ Les élèves en donnant des indications précises doivent permettre au maître de réaliser la figure sous la dictée.





Sébastien MOISAN Conseiller pédagogique  
Angoulême Sud et Prélémentaire





Tu dessines quatre carrés collés.



Sébastien MOISAN Conseiller pédagogique  
Angoulême Sud et Prélémentaire







Sébastien MOISAN Conseiller pédagogique  
 Angoulême Sud et Prélémentaire








Sébastien MOISAN Conseiller pédagogique  
 Angoulême Sud et Prélémentaire







Sébastien MOISAN Conseiller pédagogique  
Angoulême Sud et Prélémentaire







Sébastien MOISAN Conseiller pédagogique  
Angoulême Sud et Prélémentaire

C'est un trait qui reste dans le carré. Il sort pas !

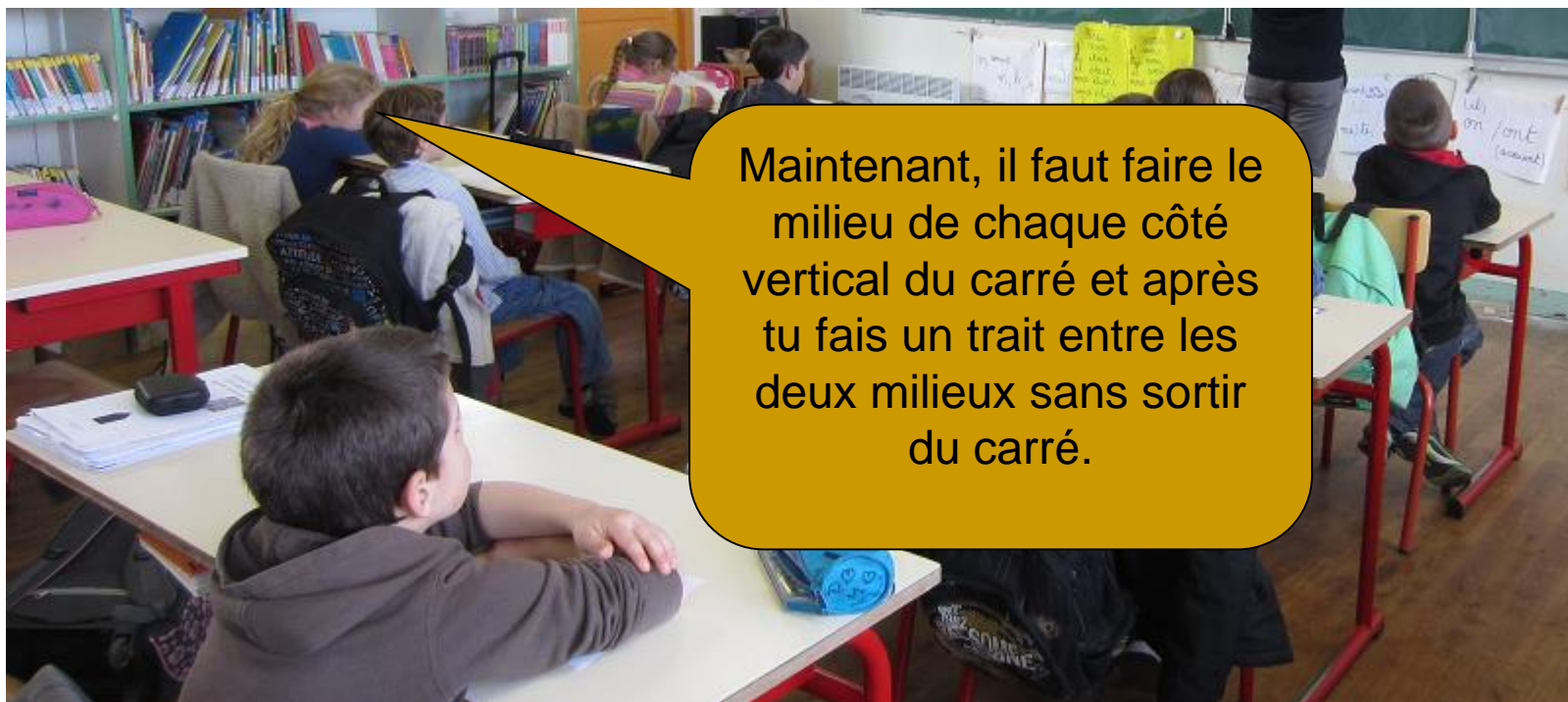


C'est un segment qui s'arrête au bord du carré.





Sébastien MOISAN Conseiller pédagogique  
Angoulême Sud et Prélémentaire







Sébastien MOISAN Conseiller pédagogique  
Angoulême Sud et Prélémentaire

Tu fais des cercles autour  
du carré.







Sébastien MOISAN Conseiller pédagogique  
Angoulême Sud et Prélémentaire

A chaque carré, il faut faire un demi-cercle à l'horizontale et à la verticale. Il faut qu'ils s'arrêtent aux coins





Où dois-je mettre la  
pointe de mon compas ?

Au milieu du petit  
carré.

Non, au milieu du  
bord du carré.



Sébastien MOISAN Conseiller pédagogique  
Angoulême Sud et Prélémentaire





Au milieu du côté du petit carré en haut à droite.

Sébastien MOISAN Conseiller pédagogique  
Angoulême Sud et Prélémentaire



Sébastien MOISAN Conseiller pédagogique  
Angoulême Sud et Prélémentaire



Il faut faire pareil à tous  
les petits carrés, à  
l'extérieur. Ça va te faire  
une fleur.



Il faut qu'ils soient tous  
pareils.





Sébastien MOISAN Conseiller pédagogique  
Angoulême Sud et Prélémentaire

Il manque des trucs.



A chaque angle droit, il faut mettre des lettres.

Le premier point en haut à gauche il s'appelle A.  
Entre les deux demi-cercles il s'appelle E. Au coin, c'est B...





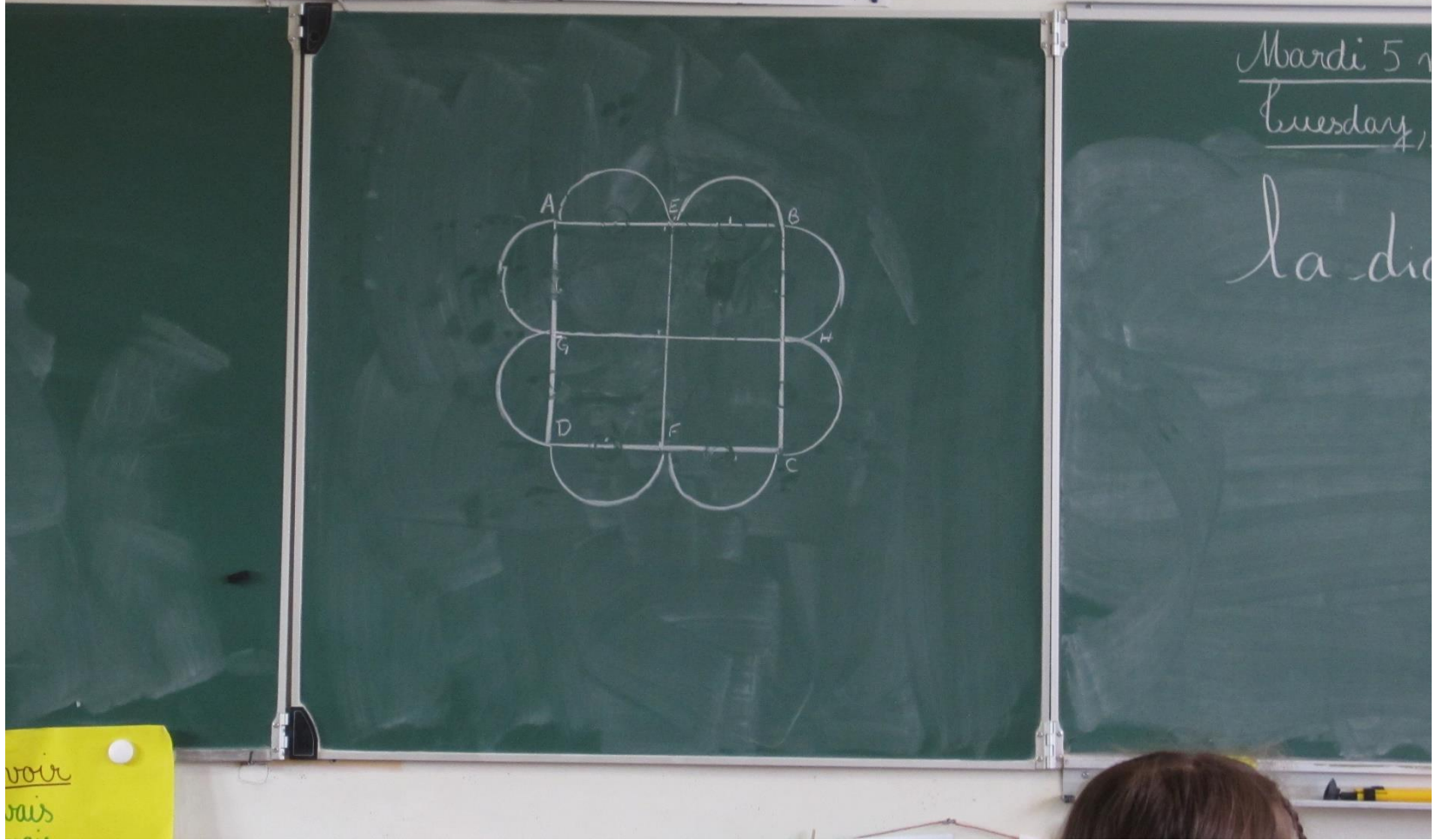
nous marchons  
vous marcherez  
ils/elles marcheront  
ai - as - a  
ons - ez - ont



nous marchions  
vous marcheriez  
ils marcheraient  
ais - ais - ait  
ions - ieraient

Le

19 20 21 22 23 24 25 26 27 28 29 30



vous  
vous

Sébastien MOISAN Conseiller pédagogique  
Angoulême Sud et Prélémentaire

Les figures supports pourront être plus ou moins muettes selon le niveau d'expertise des élèves.

Ce point pourra permettre de différencier le travail des élèves.

