







Planning hebdomadaire anglais CE2/ semaine 2

Projet : Jouer à « Pierre/feuille/ ciseaux » en anglais et revoir les nombres jusqu'à 10.

Durée : 15 à 20 minutes par jour

Qr codes (à scanner) pour les familles qui ont seulement un smartphone. Pour les autres, cliquez sur les liens pour accéder au contenu.

	Consignes pour les élèves	Conseils pour les parents
Lundi découvrir et comprendre	 <p>1-Ecoute cette chanson. 2- Ecoute-là une deuxième fois en faisant les gestes avec tes mains.</p> <p>vidéo en ligne</p>	<p>A droite de la vidéo, vous trouverez les paroles de la chanson. Il s'agit du jeu « Pierre/feuille/ ciseaux » en anglais</p>
Mardi écouter et répéter	<p>1- Ecoute la chanson d'hier et essaie de la chanter.</p>  <p>2- Ecoute et répète les nombres vidéo ici</p> <p>3- Fais une partie de pierre/feuille/ciseaux avec une personne de ta maison.</p>	<p>Votre enfant chante les mots qu'il peut.</p> <p>Faire répéter chaque nombre à votre enfant.</p> <p>Rappel de la règle du jeu : rappel de la règle ici</p> 
Jeudi mémoriser	<p>1- Essayer de chanter la chanson de lundi. 2- S'entraîner à compter jusqu'à 10 avec une personne de ta maison.</p>  <p>3- Entraîne-toi si tu peux à retrouver le nom des nombres : exercice en ligne 4- Finir par une petite partie de « Pierre, feuille, ciseaux » ;)</p>	<p>N'hésitez pas à vous entraîner avec votre enfant : cela le motivera et vous permettra de partager un moment joyeux en jouant ensemble.</p>
Vendredi restituer	<p>1- Chanter la chanson de lundi en karaoké. 2- Demande à un adulte de te dire des calculs simples en anglais ou refais ceux de la chanson. 3- Pour garder une trace de ton travail, tu peux noter tes calculs et les présenter sur une petite vidéo. (Tu peux faire chanter une de tes peluches ou un de tes jouets...Playmobils, poupées....)</p>	<p>Cette partie est faite pour que votre enfant garde une trace de son travail (texte, vidéo ou photo) et puisse le transmettre à son enseignant(e) suivant votre moyen de communication utilisé (courrier, mail, ENT...).</p> <p>Vous pouvez le filmer avec votre téléphone pour garder une trace (si possible...)</p>

PROLONGEMENTS :

Quand l'occasion se présente : Compter des petites collections d'objets dans la maison en s'amusant.

Céline Fouquet- Tardif



