






Planning hebdomadaire anglais CM1/ semaine 10

Projet : Apprendre ou revoir le nom des lettres de l'alphabet

Format hybride : un même thème décliné suivant le mode d'enseignement



L'idée de ce planning est de proposer des activités complémentaires pour tous. A la maison, tu auras le temps pour t'entraîner individuellement. En classe, les langues serviront surtout à rythmer des temps forts dans la journée.

	A la maison	En classe
Lundi découvrir et comprendre	 <p>Regarde cette vidéo qui te présente les lettres de l'alphabet d'une manière originale L'alphabet du yoga</p>	
	Tu peux écouter à nouveau en réalisant les postures de yoga.	Vous pouvez discuter ensemble de cette vidéo.
Mardi écouter et répéter	Aujourd'hui, entraînez-vous à écouter et répéter le nom des lettres ici	
	Tu peux faire les défis d'oral et d'écoute seul	Ton enseignant.e vous montre une lettre et vous cherchez son nom. Vous pouvez faire le défi d'écoute en collectif.
Jeudi mémoriser	<p>Aujourd'hui, entraîne-toi à mémoriser le nom des lettres en faisant des exercices ici et là</p> 	Vous pouvez jouer ensemble à dire le nom des lettres et vous amuser à épeler des mot durant les séances de français par exemple.
	<p>Vendredi restituer</p> <p>Choisis ou créer un alphabet de ton choix. Puis réalise une vidéo sur laquelle tu présentes le nom de chaque lettre. Envoie-la à ton enseignant.e ou garde-la en mémoire.</p>  <p>Astuce : Cela te servira pour réviser le nom des lettres l'année prochaine en CM2 !</p>	Pour se détendre entre 2 séances : Jouer collectivement au jeu du pendu en anglais.