

# Comment ouvrir un blog ?

*Vous avez envie de créer un blog pédagogique personnel pour diffuser des cours à vos élèves et leurs parents. Vous voulez créer un blog qui servira de journal de classe que vos élèves et vous pourront faire vivre. Cependant, vous ne savez pas comment ouvrir un blog et comment ensuite le gérer. Eléments de réponses ...*

## **Hébergeurs de blogs académiques**

Certaines Académies ont mis à la disposition des enseignants une plateforme de blogs pédagogiques.

Dans ces espaces personnels à usage professionnel, les enseignants peuvent publier seuls, en équipes ou avec leurs classes.

Gratuits et dépourvus de toute publicité, ces outils voient leur maintenance et leur hébergement assurés au niveau académique.

Dotés d'une interface simplifiée, d'une organisation des menus personnalisables, ces blogs multicomptes sont entièrement configurables et permettent très simplement la rédaction et l'administration de billets. Un contrôle avant publication ainsi qu'une modération des commentaires est bien évidemment possible.

Voici à titre d'exemple, des hébergements proposés par quelques Académies :

Académie	Adresse pour créer son blog	Plateforme choisie
Amiens	<a href="http://blogs.ac-amiens.fr/">http://blogs.ac-amiens.fr/</a>	Dotclear
Caen	<a href="http://blogs.etab.ac-caen.fr/">http://blogs.etab.ac-caen.fr/</a>	Dotclear
Rouen	<a href="http://www.ac-rouen.fr/tice/Les-aca-blogs">http://www.ac-rouen.fr/tice/Les-aca-blogs</a>	WordPress
Poitiers	<a href="http://blogpeda.ac-poitiers.fr/">http://blogpeda.ac-poitiers.fr/</a>	WordPress

## **Les autres hébergeurs de blogs**

D'autres hébergeurs de blogs dépourvus de publicité ont été spécialement conçus pour le monde de l'Education. Intéressant, lorsque votre académie n'héberge pas de blogs !

### **Hébergeurs de blogs pour les enseignants, sans accès partagé :**

Ces blogs ne permettent qu'à une seule personne d'être rédacteur et donc seul l'enseignant peut agir dessus.

- Primblog, communauté des blogs du primaire : <http://www.primblog.fr>
- Curiosphere et Lesite.tv proposent un hébergeur de blogs des enseignants avec possibilité de mettre en ligne des vidéos allant jusqu'à 200 Mo (personnelles, provenant du site.tv ou encore de curiosphere) : <http://blogedu.tv/comment-ouvrir-un-blog/>
- Hébergeur de blogs gratuits généralistes :  
Over-blog: <http://www.over-blog.com/>

## **Hébergeurs de blogs pour les enseignants avec accès partagé possible (multi-auteurs) :**

Il y a la possibilité d'avoir plusieurs auteurs (rédacteurs) sur ces blogs qui servent donc à la création de journal de classe par exemple. Lorsque les élèves sont auteurs, il est bien évidemment possible de ne publier leur article qu'après validation par le modérateur (l'enseignant).

- Le WebPédagogique propose un hébergeur de blogs avec la possibilité qu'il soit multi-auteurs : <http://lewebpedagogique.com/blogs/>

(tutoriel : <http://lewebpedagogique.com/blog/category/profs/> )

- Hébergeur de blogs proposé par l'association WebLettres pour des projets liés aux lettres : <http://www.weblettres.net/blogs/index1.php>
- Hébergeur de blogs proposé par le café Pédagogique qui permet de créer une communauté gratuitement et sans publicité : <http://www.cafepedagogique.net/communautes>

(tutoriels : [http://44.svt.free.fr/jpg/creer\\_site.htm](http://44.svt.free.fr/jpg/creer_site.htm))

- Hébergeur de blogs gratuits généralistes :

Blogger : <http://www.blogger.com>

(Tutoriel : <http://www.hotline-pc.org/web-dynamique/blogger.htm#> ou <http://jetuilblogue.blogspot.com>)

## ***Plateformes de blogs gratuits et open source sans hébergement :***

Cette solution est préconisée si vous vous y connaissez un peu en informatique. En effet, il faudra installer un CMS (système de gestion de contenu) sur le serveur d'un hébergeur gratuit ou payant (OVH, 1and1, free ...). Par contre, l'avantage est que vous avez plus de possibilités que sur les blogs déjà hébergés.

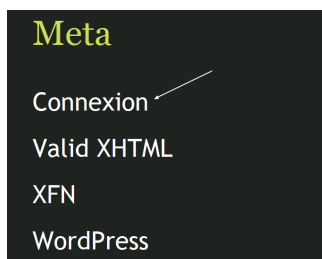
- Dotclear : <http://fr.dotclear.org/>
- WordPress : <http://fr.wordpress.com/>

Vous voulez créer votre blog avec des critères précis (blog multi-auteurs ou non, sans publicité, articles protégés, espace de stockage proposé ...) et comparer des hébergeurs de blogs : <http://www.bloguons.com/>

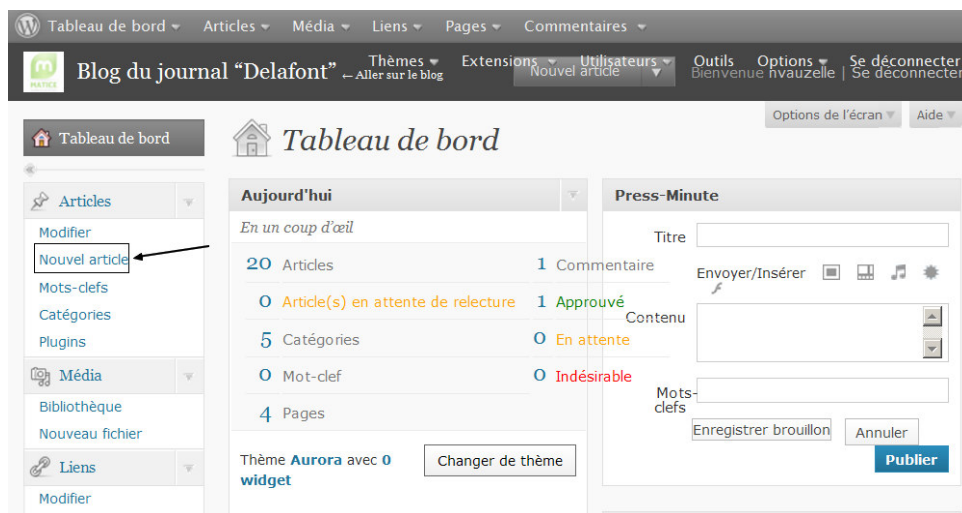
# Comment écrire un article sur un blog ?

Je vais partir d'un blog WordPress mais la méthode est transférable pour tous les autres blogs.

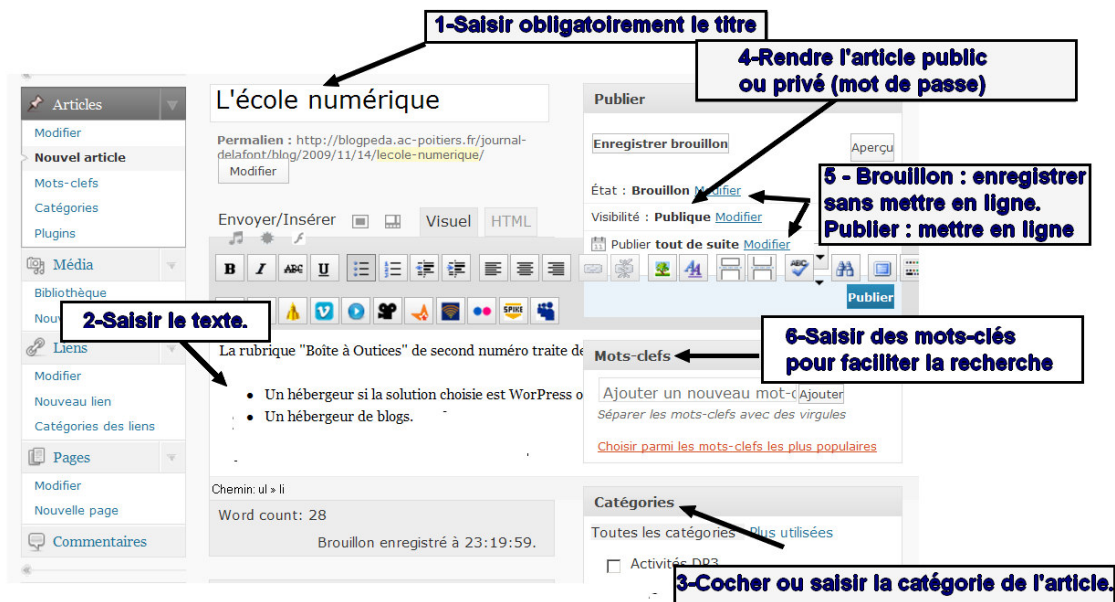
## 1. Je m'identifie pour accéder à mon espace personnel (tableau de bord) :



## 2. Dans mon tableau de bord, je clique sur l'icône « Nouvel article »



## 3. La fenêtre suivante s'ouvre. Je dois alors suivre les étapes suivantes :



## 4. Je décide de rajouter du son ou des images (en respectant les droits d'auteur) :



## 5. Je télécharge alors le média choisi (image, photo, son, vidéo). Taille du fichier limité !



Sur Internet, vous retrouverez de nombreux liens vers des tutoriels complémentaires.