

Lire Couleur



PRÉSENTATION

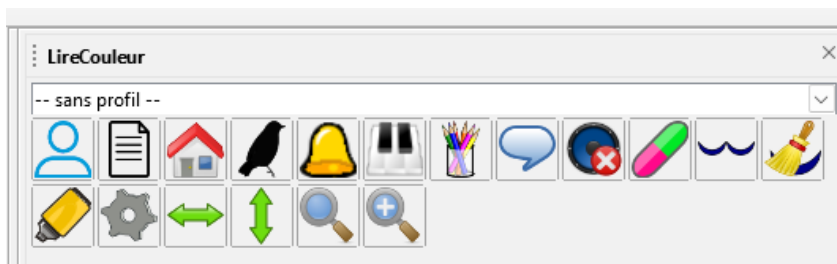
Lire Couleur est un ensemble d'outils destiné à aider les lecteurs débutants ou en difficulté à décoder les mots en utilisant les principes de la lecture en couleur.

Cette extension gratuite qui peut être installée sur le logiciel Libre Office permet de mettre en forme un texte en faisant apparaître les syllabes des mots, les lettres muettes, en coloriant certains phonèmes, lettres particulières, en signalant les liaisons et ainsi de permettre la visualisation des différents sons, même s'ils ont des graphies différentes.

LES DIFFERENTS OUTILS

LES FONCTIONS FAVORITES

Fonctions favorites (menu adaptable en fonction des besoins).



Fonctions générales :



Nouveau document LireCouleur : créé un nouveau document LireCouleur par défaut.



Style standard : applique le style par défaut au paragraphe ou à la zone sélectionnée.



Style noir : Élimine toutes les modifications de styles de caractère mais conserve les styles de paragraphe modifiés

Actions sur les lettres



Confusions lettres : marque les lettres faciles à confondre avec des typographies différentes (lettres à choisir : b,d,p,q,m,n,u,r,t,f).



Consonnes/voyelles : marque les consonnes et les voyelle de deux couleurs différentes.

Actions sur les phonèmes



Phonèmes alternés : code le mot ou la sélection en marquant les phonèmes par une alternance de couleurs.



Phonèmes : Code le mot ou la sélection en marquant chaque phonème (sélectionné) de la couleur qui lui a été attribuée.



Graphèmes complexes : code le mot ou la sélection en ne marquant que les graphèmes complexes en couleur.



Lettres muettes : code le mot ou la sélection en marquant les lettres muettes.



Marquer comme phonème muet : marque la zone comme phonème muet.

Actions sur les syllabes



Syllabes colorées : code le mot ou la sélection en marquant les syllabes par une alternance de couleurs et marque les lettres muettes.



Syllabes soulignées : code le mot ou la sélection en soulignant chaque syllabe par un arc et marque les lettres muettes.



Enlever les arcs sous les syllabes : enlève les arcs insérés sous les syllabes.

Actions sur les mots :



Espacer les mots : ajoute un espace entre chaque mot de la zone sélectionnée ou du paragraphe courant.



Espacer les lignes : espace les lignes de la zone sélectionnée ou du paragraphe courant.



Colorer les mots : code le paragraphe ou la sélection en marquant les mots par une alternance de couleurs.



Séparer les mots : Colorie les espaces de façon à bien marquer les différents mots.

Actions sur les lignes ou les phrases :



Surligner les lignes : code le paragraphe ou la sélection en marquant les lignes par une alternance de couleurs

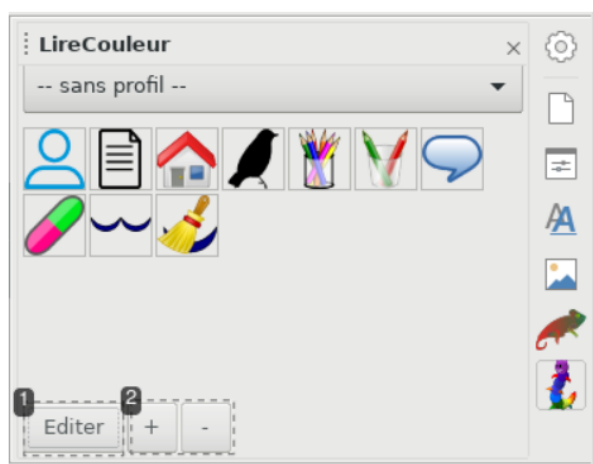


Marquer la ponctuation : marque tous les caractères de ponctuation par une typographie particulière.



Applique une série de traitements pour produire un texte élargi ou très élargi.

Choix des fonctions favorites :



1

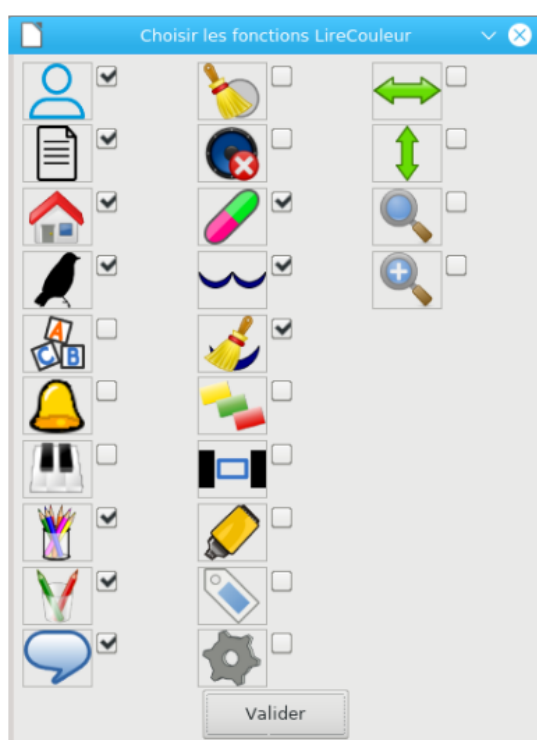
Editer

Editer les fonctions

2



Permet de choisir la taille des icones.



Pour valider les fonctions affichées il suffit de cocher celles-ci.