

Lalle D111

M. Bouet

Physique – chimie



APPRENDRE



8 - Piliers (1/2) - Quels sont les 4 piliers pour bien apprendre ? De Stanislas DEHAENE

Partager

## Quels sont les 4 piliers

L'ATTENTION



Choisir une cible

L'ENGAGEMENT ACTIF



Se poser des questions

LE RETOUR SUR  
L'ERREUR




Analyser ses erreurs

LA CONSOLIDATION



Automatiser

## pour bien apprendre ?

Regarder sur  YouTube

<https://youtu.be/TJSeinBVUXk>

Nom : .....

Prénom : .....

## LE FIL DE CONNEXION

## Décrire un fil de connexion.

A full-page view of a blank sheet of graph paper. The grid consists of thin, light gray horizontal and vertical lines forming small squares across the entire page. There are no margins, text, or other markings on the paper.



# Décrire un fil de connexion




## **AIDE**


**Décrire** un objet, c'est donner sa forme, dire les parties qui le constituent, comment elles sont placées les unes par rapport aux autres, leur matière...

## À quoi sert la gaine du fil de connexion ?

Répondre sous forme d'hypothèse.

A large grid of graph paper with 20 columns and 30 rows, intended for writing an answer. The grid is composed of light gray lines forming a uniform pattern of squares.

# À quoi sert la gaine du fil de connexion ?



# Répondre sous forme d'hypothèse

## AIDE

Une **hypothèse** est une réponse logique dont on n'est pas tout à fait sûr. Elle commence par “Peut-être que” ou “Je suppose que”.

