

SEMAINE DU 30 MARS AU 3 AVRIL – MS

Voici une suggestion pour cette semaine. Vous êtes libres de ne pas faire les activités dans l'ordre proposé (ni même le jour indiqué). Il est possible de refaire plusieurs fois la même activité. Vous pouvez m'envoyer les productions de vos enfants par mail si vous le souhaitez (des photos suffisent).

N'oubliez pas de faire participer vos enfants aux tâches quotidiennes (préparation des repas, recettes, ménage) et de les faire parler lors de ces activités (par exemple, compter le nombre de fourchettes dont vous avez besoin, etc.)

Pour la lecture, lis un album au choix, comme à l'école, écoute d'abord l'histoire sans les images puis le lendemain avec les images. Relis tous les jours cette histoire pour bien la comprendre.

Album de la maison

Livre de la bibliothèque ou :

- **Plouk (lu en classe)** : <https://www.youtube.com/watch?v=ItE19GWPRkk>
- **La Moufle (lu en classe)** : https://www.youtube.com/watch?v=z_qA-Qjgxlk
- **Je veux pas aller à l'école (lu en classe)** : https://www.youtube.com/watch?v=dwz4IbTSK_Y
- **Trognon et Pépin (lu en classe)** : <https://www.youtube.com/watch?v=Y-fF4AtOj9Y>
- **Le tout petit jardinier (lu en classe)** : <https://www.youtube.com/watch?v=AR02YyptNXs>
- **La galette du roi loup (lu en classe)** : <https://www.youtube.com/watch?v=R4bHWZi1h88>
- **1, 2, 3, banquise (lu en classe)** : <https://www.youtube.com/watch?v=4mftb4BAOFE>
- **La grenouille à grande bouche** : <https://www.youtube.com/watch?v=FZGHtLw4ZPY>
- **La grosse faim de p'tit bonhomme** : <https://www.youtube.com/watch?v=XinWn3gwIYQ>
- **Petit Ours Brun** : Comptine et devinettes pour se lever de bonne humeur
- <https://www.lumni.fr/video/petit-ours-brun-comptine-et-devinettes-pour-se-lever-de-bonne-humeur#containerType=serie&containerSlug=petit-ours-brun>
- **Un peu perdu** : <https://www.youtube.com/watch?v=uCwEFH8L61g>
- **A la sieste tout le monde** : <https://www.youtube.com/watch?v=MXF2DcagU7s>
- **Manimo** : La belle cage du paon : <https://www.lumni.fr/video/la-belle-cage-du-paon#containerType=program&containerSlug=manimo>

Sont surlignés **en rouge** les liens où vous pouvez télécharger le matériel si besoin.

Bonne semaine, bon courage.


Prenez soin de vous.

Je reste disponible par mail.

CHALLENGE DE LA SEMAINE DE L'ÉCOLE :

Regroupe les objets de la maison par couleur afin de réaliser un arc en ciel (rouge, orange, jaune, vert, bleu, violet) et envoie nous les photos.

Exemple :



Lundi 30 mars 2020

J'apprends à écrire :

J'écris mon prénom en majuscules

Je revois les gestes graphiques : rond, trait (petits et grands), points :

<https://www.fiche-maternelle.com/pistes-graphiques.html>

J'apprends à compter :

Jeu des petits chevaux : Avec un dé : Je compte de combien de fois avancer en regardant mon dé et celui des autres joueurs, j'avance mon pion d'autant de cases qu'il faut.

<https://www.monedestitounis.fr/jeu-societe-imprimer.php?id=3> (cliquer sur l'image et le pdf apparaîtra pour imprimer)

J'apprends à jouer avec la langue :

Lecture si besoin de l'histoire : La grenouille à grande bouche : <https://www.youtube.com/watch?v=FZGHtLw4ZPY>

Papa ou maman dit la phrase : « La grenouille à grande bouche mange des mouches. »

Je répète la phrase (attention à la prononciation).

Répéter aussi : « Dix dodus dindons »

« Trois gros rats gris dans trois gros trous creux »

Je dis et compte les mots en syllabes orales : grenouille (2), grand (1), bouche (1)

J'apprends à découvrir mon corps :

Les parties du corps : papa ou maman montre une partie de son corps et je dis laquelle c'est.

J'apprends à modeler :

Je réalise une fleur en pâte à modeler, pâte à sel

Recette de la pâte à sel :

<https://www.hugolescargot.com/activites-enfants/bricolages/pate-a-sel/>

Si vous faites de la pâte à sel, faites la recette avec votre enfant, et réalisez plusieurs formes, objets avec la pâte à sel, voire un poisson c'est la semaine du poisson d'avril !



Sport :

Si j'ai un jardin, je peux courir dehors (pareil pour le toboggan, le trampoline)

Je peux aussi :

- réaliser un parcours (passer sous une chaise, une table, monter sur une chaise, slalomer entre des objets).

- lancer des balles dans une caisse ou un cerceau

Si vous avez plusieurs enfants : 1,2, 3 soleil ; passes au ballon, etc.

Anglais : J'apprends à dire « hello »

J'écoute la comptine. Je peux chanter en même temps si je veux. Je peux aussi refaire les gestes :

https://www.youtube.com/watch?v=dy_BWXT6Fjc

(merci à Céline Fouquet- Tardif, conseillère pédagogique de la Charente en langues pour l'idée)

Lecture

Mardi 31 mars 2020

J'apprends à écrire :

Revoir l'écriture des chiffres (voir le document ci-joint sur l'écriture des chiffres)

J'apprends à compter :

Bataille avec un jeu de cartes de 1 (l'as vaut 1) à 7 (sans les figures). J'indique le nombre de chaque carte montrée et dis quelle carte est la plus grande.

Si besoin :

Règles : <https://dessinemoiunehistoire.net/wp-content/uploads/2015/01/La-bataille-fiche-de-pr%C3%A9paration.pdf>

Jeux de cartes à imprimer :
<https://dessinemoiunehistoire.net/wp-content/uploads/2015/01/Cartes-%C3%A0-jouer-9-par-page.pdf>

J'apprends à jouer avec la langue :

Je scande les mots en syllabes et je les dénombre :

jardin (2), soleil (2), poisson (2), Pâques (1), poule (1), éléphant (3), hippopotame (4), chèvre (1), cheval (2)

J'apprends à découvrir mon corps :

Le nom des doigts de la main : pouce, index, majeur, annulaire, auriculaire

J'apprends à fabriquer :

Le poisson d'avril : Fabriquer un poisson d'avril en origami :

<https://www.teteamodeler.com/kirigami/poisson-kirigami2.asp>



Je pourrais le coller dans le dos de papa et maman (sans qu'il s'en rende compte) demain pour lui faire une blague

Sport :

Mêmes idées que pour le lundi

Anglais :

Je revois la comptine du lundi

Lecture

Jeudi 2 avril 2020

J'apprends à écrire :

- Les ponts : je m'entraîne à les faire en l'air, dans du sable, sur ardoise en gros.



J'apprends à classer :

Jeu des 7 familles

Si besoin : <https://www.monedestitounis.fr/jeu-societe-imprimer.php?id=6>

J'apprends à jouer avec la langue :


Réaliser la fiche (doc joint) pour compter les syllabes : colorier autant de ronds que tu entends de syllabes dans le mot.

J'apprends à découvrir mon corps :

Les parties du corps : devinette : papa ou maman pense à une partie de son corps. Je dois deviner de laquelle il s'agit en posant des questions. Ne répondre que par oui ou non (attention une question de type : « est-ce que c'est la main ? » ne fonctionne pas).

J'apprends à dessiner :

Le poisson d'avril : J'apprends à dessiner un poisson en suivant les étapes
(on peut rajouter les écailles en faisant des ponts) :



https://fr.123rf.com/photo_51115787_etape-par-%C3%A9tape-dessin-tutoriel-jeu-visuel-pour-les-enfants-comment-dessiner-un-poisson-mignon.html

Je peux de nouveau le découper et le coller dans le dos de papa ou maman comme hier pour lui faire une blague.

Sport :

Mêmes idées que pour le lundi

Anglais :

Revoir la comptine du lundi

Lecture

Vendredi 3 avril 2020

J'apprends à écrire :

- Les ponts : <https://www.fiche-maternelle.com/pistes-graphiques-ponts.html>

J'apprends à assembler :

Je fais des puzzles de la maison.

Si besoin :

<https://www.hugolescargot.com/coloriages/30769-coloriage-puzzle-rhinoceros/>

(avec possibilité de colorier ensuite son puzzle)

J'apprends à jouer avec la langue :

Repérer des phrases identiques ou non :

Donner deux phrases à votre enfant. Il doit vous dire si vous avez dit la même chose ou non. Au début, prenez des phrases très différentes puis de moins en moins :

Exemples : Papa est au marché. Papa fait la vaisselle.

Papa est au marché. Papa est marché.

Le soleil brille. Le soleil se lève le matin.

Il fait beau dehors. Il fait chaud dehors.

Maman prépare le repas. Maman a fait le repas.

Le brocolis est un légume. Le brocolis et la courgette sont des légumes.


Le poisson nage dans l'eau. Le poisson nage dans l'aquarium.

J'apprends à découvrir mon corps

Les parties du corps : devinette : papa ou maman pense à une partie de son corps. Je dois deviner de laquelle il s'agit en posant des questions. Ne répondre que par oui ou non (attention une question de type : « est-ce que c'est la main ? » ne fonctionne pas).

J'apprends à colorier :

Le poisson d'avril : coloriage du poisson : attention à ne pas dépasser ni à laisser de blanc :



<https://coloriage.info/poisson-42-coloriage-10017>

Sport :

Mêmes idées que pour le lundi

Anglais :

Revoir la comptine du lundi

Lecture