

# SEMAINE DU 6 AU 10 AVRIL – PS

Voici une suggestion pour cette semaine. Vous êtes libres de ne pas faire les activités dans l'ordre proposé (ni même le jour indiqué). Il est possible de refaire plusieurs fois la même activité. Vous pouvez m'envoyer les productions de vos enfants par mail si vous le souhaitez (des photos suffisent).

N'oubliez pas de faire participer vos enfants aux tâches quotidiennes (préparation des repas, recettes, ménage) et de les faire parler lors de ces activités (compter le nombre de fourchettes par exemple)

Sont surlignés **en rouge** les liens où vous pouvez télécharger le matériel si besoin.  
Sont surlignés **en jaune**, les documents disponibles en pièce jointe.

Pour la lecture, lis un album au choix sur Pâques, comme à l'école, écoute d'abord l'histoire sans les images puis le lendemain avec les images. Relis tous les jours cette histoire pour bien la comprendre.

- **Pénélope, la poule de Pâques**, Stéphane Girel : <https://www.youtube.com/watch?v=9GpfnA5e5GQ>
- **Le premier œuf de maman poule**, Shen Roddie et Frances Cony : [https://www.youtube.com/watch?v=wzXHpC\\_G7dA](https://www.youtube.com/watch?v=wzXHpC_G7dA)
- **La petite poule noire**, Iskender Gider et Martina Schlossmarcher : <https://www.youtube.com/watch?v=O-yQxGwSiCY>

Bonne semaine, bon courage.  
Prenez soin de vous.  
Je reste disponible par mail.

## CHALLENGE DE LA SEMAINE :

Réalise le défi de danse en **pièce jointe**

### Lundi 6 avril 2020

#### J'apprends à écrire :

Je revois l'écriture de mon prénom avec ou sans modèle.



#### J'apprends le nom des couleurs :

Je montre un objet et dis de quelle couleur c'est.

Je peux m'entraîner sur : <http://www.takatamuser.com/maternelle/j-apprends-les-couleurs.html>

#### J'apprends à jouer avec la langue : Devine ce que je vois



- Votre enfant est volontaire : il refait les activités
- Votre enfant est fatigué : vous l'aidez en faisant ce qu'il a déjà fait auparavant.

(merci à Céline Fouquet- Tardif, conseillère pédagogique de la Charente en langues pour l'idée)

## Lecture

# Mardi 7 avril 2020

### J'apprends à écrire :

Je revois l'écriture de mon prénom et connais la nom de la première lettre de mon prénom.


### J'apprends à compter :

Je fais des paquets d'objets du quotidien de 1 à 3 et écris le nombre dessous chaque paquet.

### J'apprends à jouer avec la langue : Devine ce que je vois

Je choisis un élément dans le document (**voir document ci-joint**), je le fais deviner à papa et maman qui doit le trouver.

Vous pouvez échanger les rôles : papa ou maman choisit un élément, je dois trouver de lequel il s'agit en posant des questions.




### J'apprends à découvrir le monde vivant : De l'œuf au poussin :

Visionnage d'un court-métrage.

<http://chercheursenherbe.crdp-lorraine.fr/spip.php?article290>

A l'issue du film, laisser les enfants s'exprimer sur leurs impressions, sur ce qu'ils connaissent, sur ce qu'ils ont vu.

Faire un dessin d'observation : je dessine un poussin (**voir document ci-joint**)



### Je découvre le temps qui passe :

Comme à l'école : je mets une croix dans le calendrier sur la date du jour et je dis quel jour on est.

### J'apprends à transvaser :


A l'aide d'une petite cuillère, je transvase d'un pot à un autre du sable, de la terre, de la farine, etc. sans en renverser.

### J'apprends à dessiner :

Je décore l'œuf avec des graphismes (points, traits, ronds).

Je peux utiliser différentes couleurs.

(**voir document ci-joint**)



### Sport :

Bouger à la maison avec des chaises. (**voir document ci-joint**)

## À la découverte des autres langues :

Même activité que lundi

### Lecture

**Jeudi 9 avril 2020**

#### J'apprends à écrire :

Je revois l'écriture de mon prénom et connais la nom de la première lettre de mon prénom.

#### J'apprends à compter: Le jeu de la marchande :

Papa ou maman me demande d'apporter un certain nombre d'objets (entre 1 et 3) qui sont placés loin de moi. J'essaie d'écrire ce nombre sur un papier ou une ardoise. Je refais le jeu plusieurs fois. On peut échanger les rôles : papa ou maman m'apporte un certain nombre d'objets, je dis et j'écris le nombre.


#### J'apprends à jouer avec la langue : Devine ce que je vois

Je choisis un élément dans le document

(voir document ci-joint),

je le fais deviner à papa et maman qui doit le trouver.

Vous pouvez échanger les rôles : papa ou maman choisit un élément, je dois trouver de lequel il s'agit en posant des questions.



#### J'apprends à découvrir le monde vivant :


##### De l'œuf au poussin :

vidéo qui récapitule le développement d'un poussin de façon claire, synthétique et rapide

<https://www.youtube.com/watch?v=1mmcm2Lspr4>

remettre les images dans l'ordre

(voir document ci-joint)



#### Je découvre le temps qui passe :

Comme à l'école : je mets une croix dans le calendrier sur la date du jour et je dis quel jour on est.

#### J'apprends à transvaser :

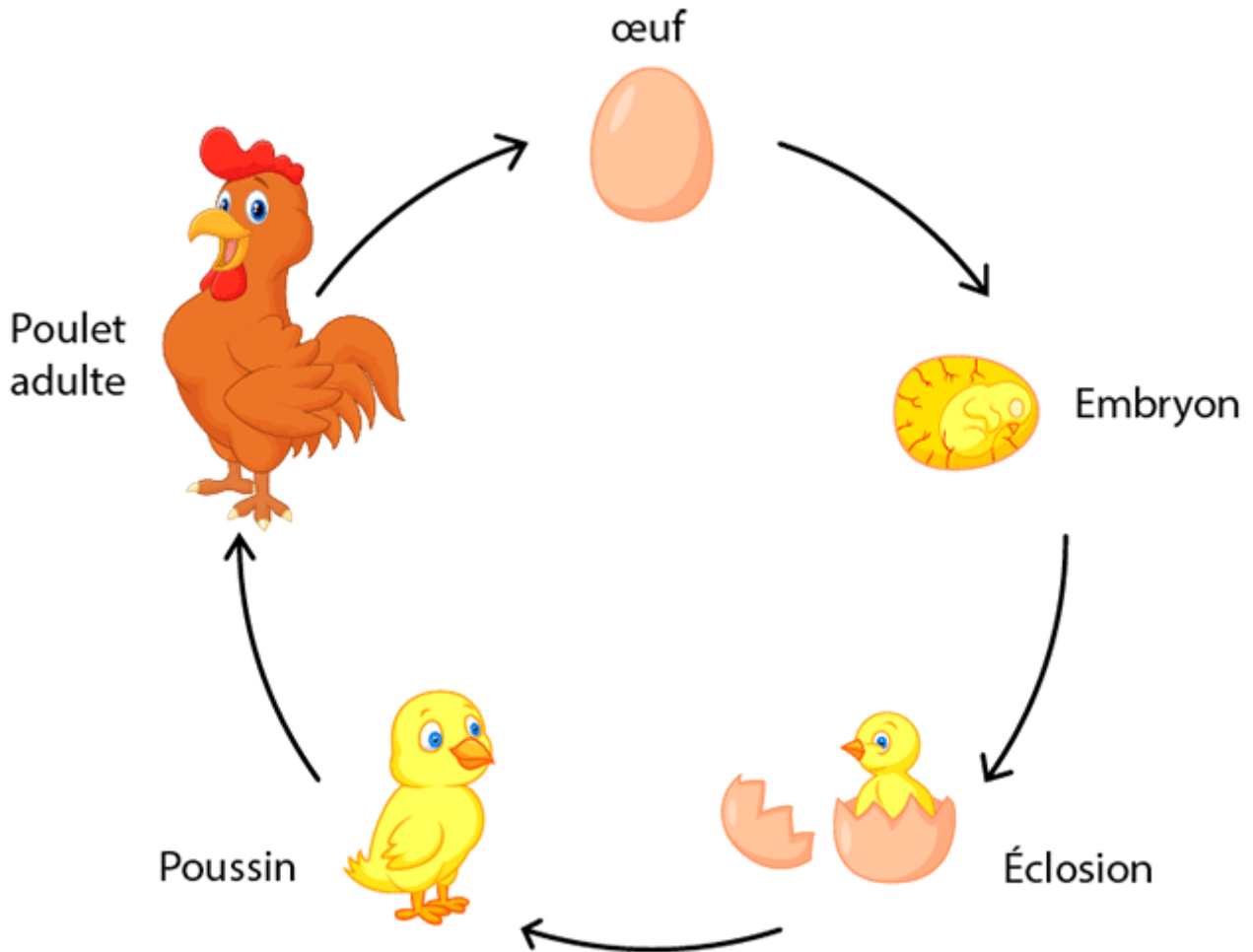
A table, je sers un verre d'eau à chaque membre de la famille à partir d'un pichet ou d'une bouteille sans en renverser partout.





**J'apprends à découvrir le monde vivant : De l'œuf au poussin :**

Synthèse : essayer de refaire le cycle de vie d'une poule :



**ATTENTION** : il faut rappeler qu'il faut un coq et une poule pour faire un poussin et que tous les œufs ne contiennent pas de poussin.

**Sport :**

Le bingo du sport (voir document en pièce-jointe) : choisir 3 actions et les répéter 5 fois.

**À la découverte des autres langues :**

Même activité que lundi

**Lecture**